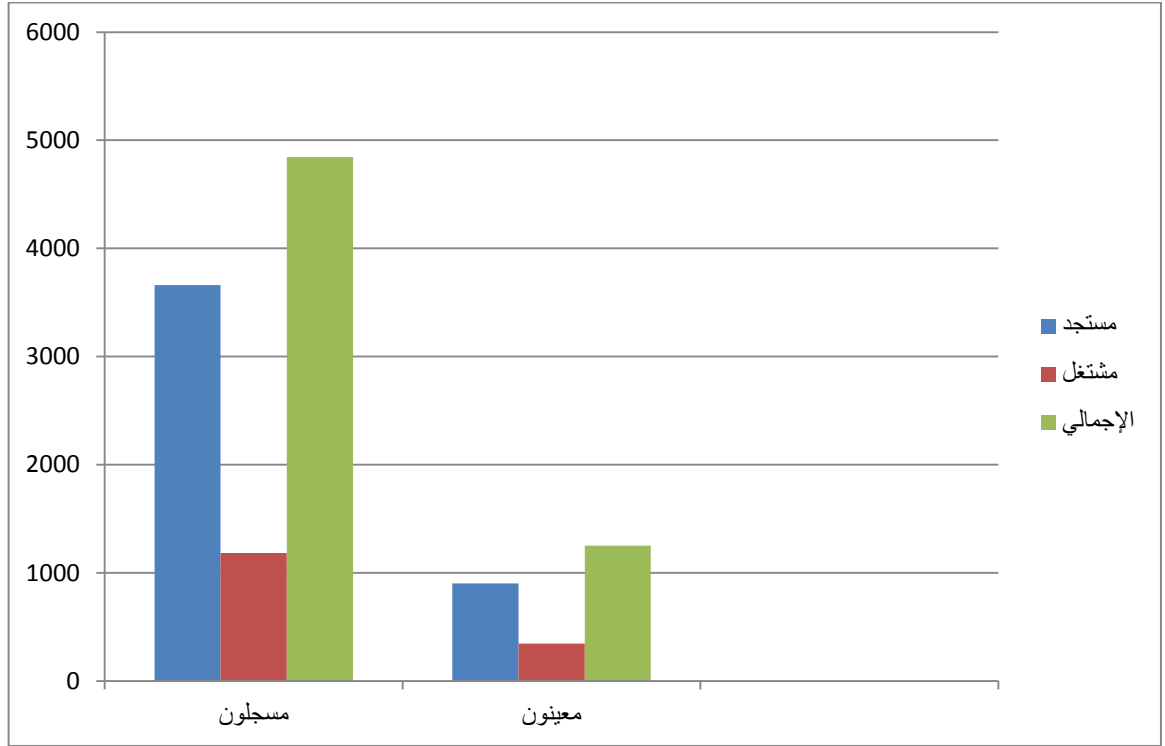


مقارنة بين شهري اكتوبر 2013 اكتوبر 2014
من حيث المسجلين والمعيينين

أولاً : خلال شهر اكتوبر 2013

| الاجمالي | مشتغل | مستجد | البيان |
|----------|-------|-------|--------|
| 4844 | 1183 | 3661 | مسجلون |
| 1251 | 347 | 904 | معينون |



المؤشرات :

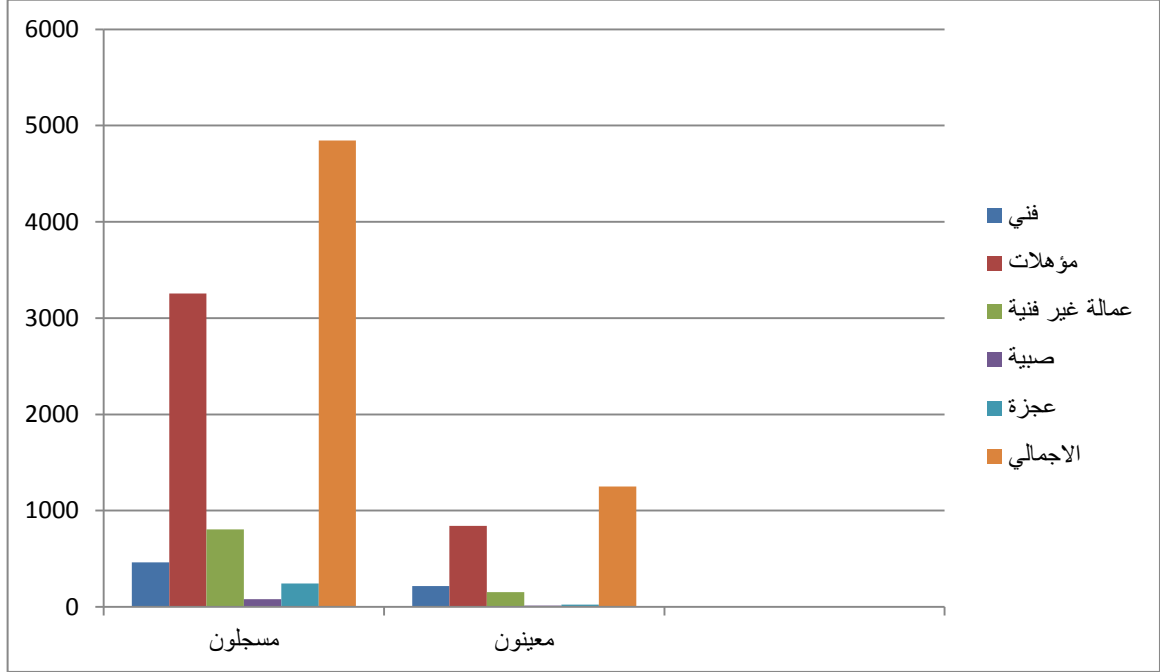
بلغت نسبة المستجدين من إجمالي المسجلين 76 %

بلغت نسبة المشتغلين إجمالي المسجلين 24 %

بلغت نسبة المستجدين من إجمالي المعينين 72 %

بلغت نسبة المشتغلين إجمالي المعينين 28 %

| البيان | فني | مؤهلات | عماله غير فنية | صبية | عجزة | الاجمالي |
|---------|-----|--------|----------------|------|------|----------|
| مسجلون | 462 | 3254 | 806 | 80 | 242 | 4844 |
| معيّنون | 218 | 842 | 153 | 15 | 23 | 1251 |



المؤشرات :

المسجلون :

بلغت نسبة العمالة الفنية 10 % من إجمالي المسجلين

بلغت نسبة المؤهلات 67 % من إجمالي المسجلين

بلغت نسبة العمالة الغير فنية 17 % من إجمالي المسجلين

بلغت نسبة الصبية 2 % من إجمالي المسجلين

بلغت نسبة العجزة 4 % من إجمالي المسجلين

المعيّنون :

بلغت نسبة العمالة الفنية 17 % من إجمالي المعينين

بلغت نسبة المؤهلات 67 % من إجمالي المعينين

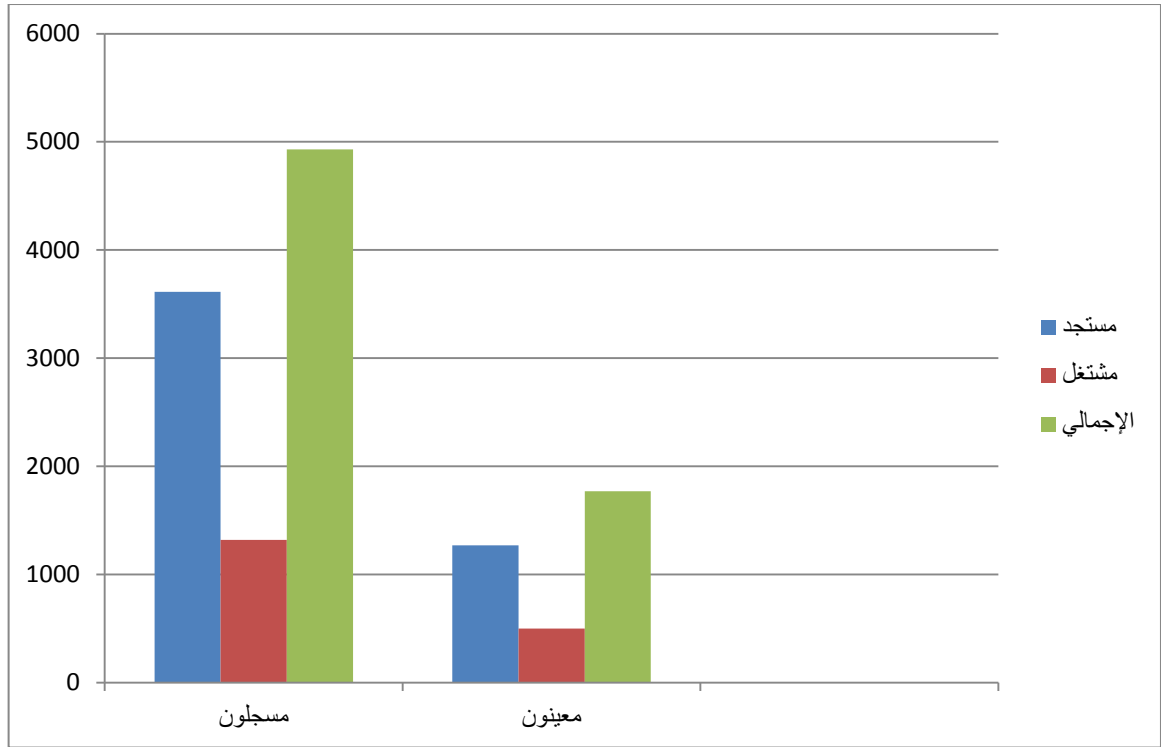
بلغت نسبة العمالة الغير فنية 12 % من إجمالي المعينين

بلغت نسبة الصبية 1 % من إجمالي المعينين

بلغت نسبة العجزة 3 % من إجمالي المعينين

ثانياً : خلال شهر اكتوبر 2014

| الاجمالي | مشتغل | مستجد | البيان |
|----------|-------|-------|--------|
| 4931 | 1319 | 3612 | مسجلون |
| 1769 | 500 | 1269 | معينون |



المؤشرات :

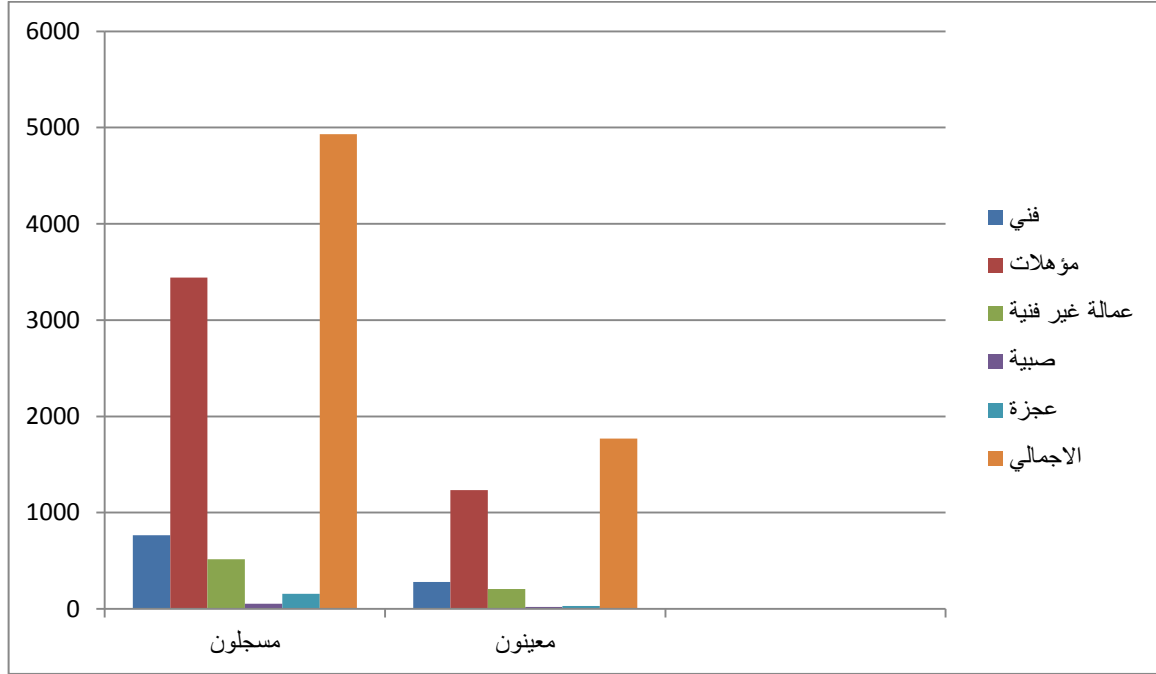
بلغت نسبة المستجدين من إجمالي المسجلين 73 %

بلغت نسبة المشتغلين إجمالي المسجلين 27 %

بلغت نسبة المستجدين من إجمالي المعينين 72 %

بلغت نسبة المشتغلين إجمالي المعينين 28 %

| الاجمالي | عجزة | صبية | عمالة غير فنية | مؤهلات | فني | البيان |
|----------|------|------|----------------|--------|-----|---------|
| 4931 | 155 | 53 | 517 | 3442 | 764 | مسجلون |
| 1769 | 29 | 21 | 205 | 1233 | 281 | معيّنون |



المؤشرات :

المسجلون :

بلغت نسبة العمالة الفنية 15 % من إجمالي المسجلين

بلغت نسبة المؤهلات 70 % من إجمالي المسجلين

بلغت نسبة العمالة الغير فنية 10 % من إجمالي المسجلين

بلغت نسبة الصبية 1 % من إجمالي المسجلين

بلغت نسبة العجزة 4 % من إجمالي المسجلين

المعيّنون :

بلغت نسبة العمالة الفنية 16 % من إجمالي المعينين

بلغت نسبة المؤهلات 70 % من إجمالي المعينين

بلغت نسبة العمالة الغير فنية 12 % من إجمالي المعينين

بلغت نسبة الصبية 1 % من إجمالي المعينين

بلغت نسبة العجزة 1 % من إجمالي المعينين

المصدر : مركز المعلومات بالمديرية

التاريخ : 2014/11/27