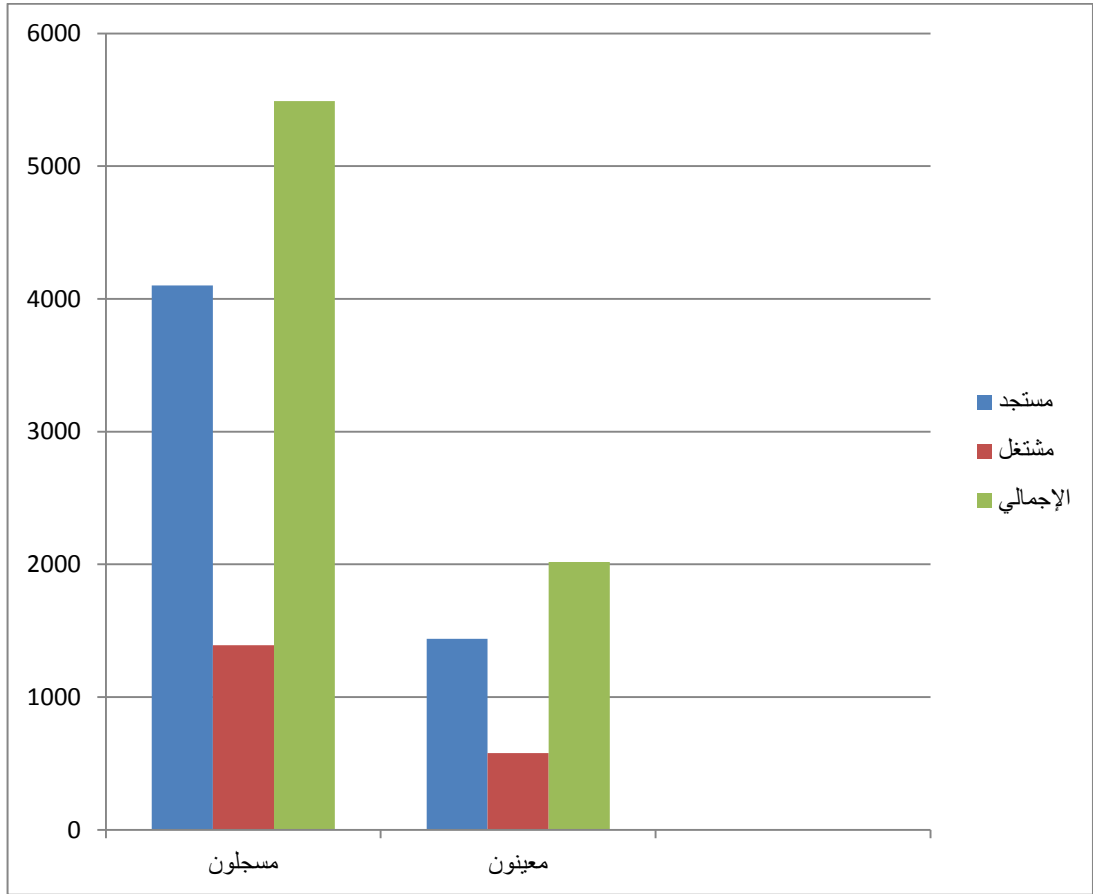


مقارنة بين شهري فبراير ٢٠١٨ وفبراير ٢٠١٩
من حيث المسجلين والمعينين

أولاً : خلال شهر فبراير ٢٠١٨

| البيان | مستجد | مشتغل | الاجمالي |
|--------|-------|-------|----------|
| مسجلون | ٤١٠٠ | ١٣٩١ | ٥٤٩١ |
| معينون | ١٤٣٩ | ٥٧٩ | ٢٠١٨ |



المؤشرات :

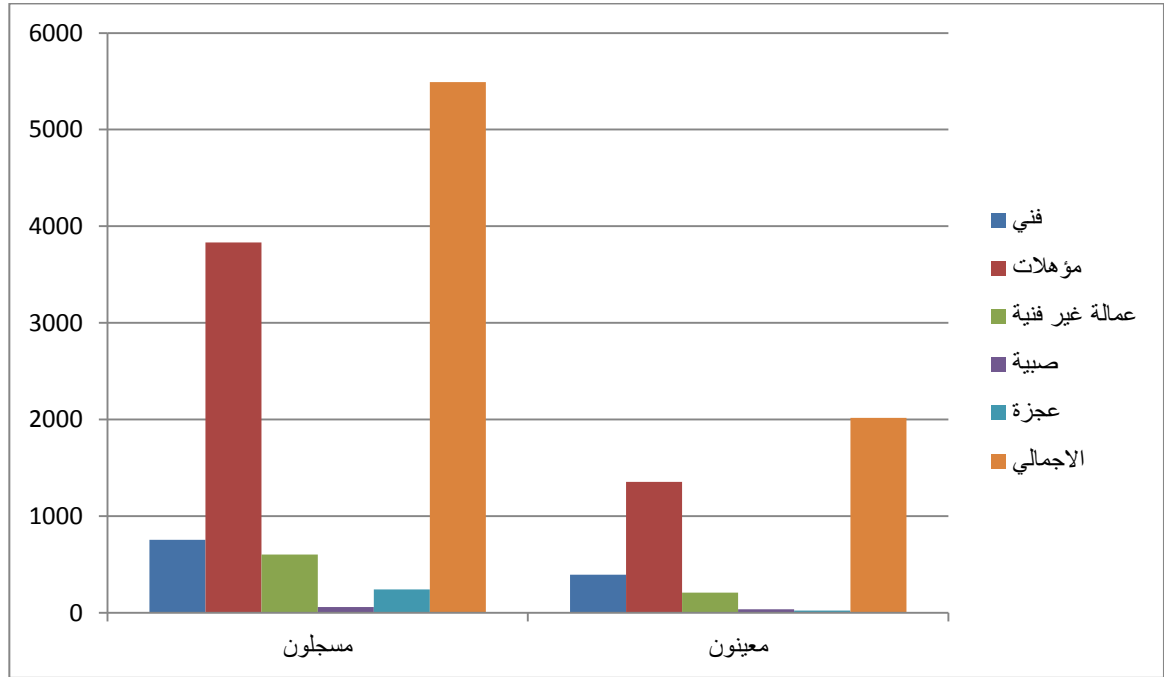
بلغت نسبة المستجدين ٧٥ % من اجمالي المستجدين

بلغت نسبة المشتغلين ٢٥ % من اجمالي المستجدين

بلغت نسبة المستجدين ٧١ % من اجمالي المعينين

بلغت نسبة المشتغلين ٢٩ % من اجمالي المعينين

| البيان | فني | مؤهلات | عمالة غير فنية | صبية | عجزة | الاجمالي |
|---------|-----|--------|----------------|------|------|----------|
| مسجلون | ٧٥٦ | ٢٨٢٢ | ٦٠٢ | ٥٩ | ٢٤٢ | ٥٤٩١ |
| معيّنون | ٢٩٤ | ١٣٥٦ | ٢٠٨ | ٢٧ | ٢٢ | ٢٠١٨ |



المؤشرات :

المسجلون :

بلغت نسبة العمالة الفنية ١٤ % من إجمالي المسجلين

بلغت نسبة المؤهلات ٧٠ % من إجمالي المسجلين

بلغت نسبة العمالة الغير فنية ١١ % من إجمالي المسجلين

بلغت نسبة الصبية ١ % من إجمالي المسجلين

بلغت نسبة العجزة ٤ % من إجمالي المسجلين

المعيّنون :

بلغت نسبة العمالة الفنية ٢٠ % من إجمالي المعينين

بلغت نسبة المؤهلات ٦٧ % من إجمالي المعينين

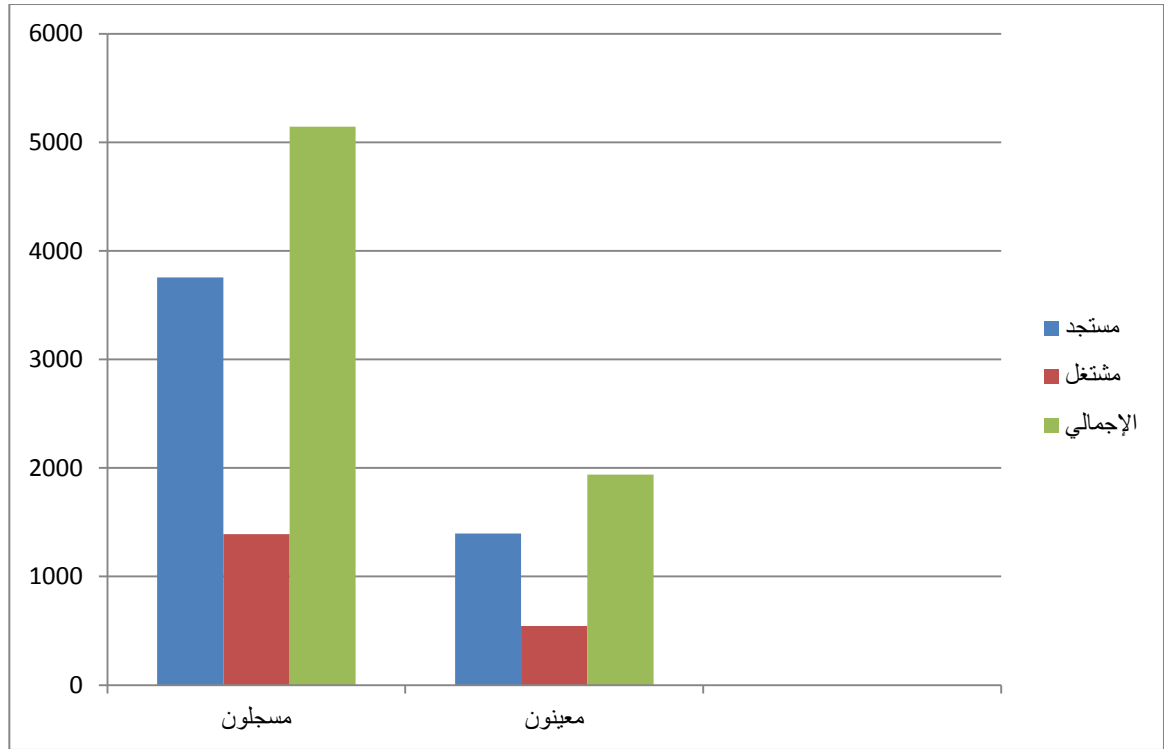
بلغت نسبة العمالة الغير فنية ١٠ % من إجمالي المعينين

بلغت نسبة الصبية ٢ % من إجمالي المعينين

بلغت نسبة العجزة ١ % من إجمالي المعينين

ثانياً : خلال شهر فبراير ٢٠١٩

| البيان | مستجد | مشتغل | الاجمالي |
|--------|-------|-------|----------|
| مسجلون | ٣٧٥٤ | ١٢٨٩ | ٥١٤٣ |
| معينون | ١٣٩٦ | ٥٤٤ | ١٩٤٠ |



المؤشرات :

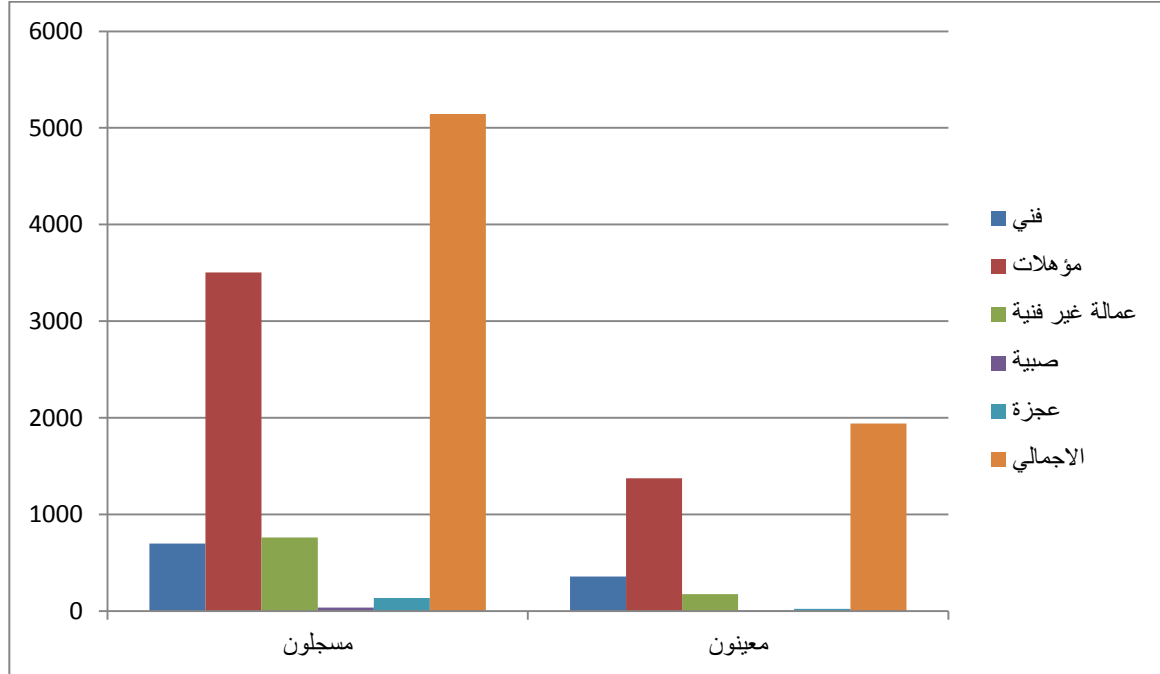
بلغت نسبة المستجدين ٧٢ % من اجمالي المستجدين

بلغت نسبة المشتغلين ٢٧ % من اجمالي المستجدين

بلغت نسبة المستجدين ٧٢ % من اجمالي المعينين

بلغت نسبة المشتغلين ٢٨ % من اجمالي المعينين

| البيان | فني | مؤهلات | عمالة غير فنية | صبية | عجزة | الإجمالي |
|---------|-----|--------|----------------|------|------|----------|
| مسجلون | ٦٩٩ | ٣٥٠٥ | ٧٦٤ | ٢٨ | ١٣٧ | ٥١٤٣ |
| معيّنون | ٢٥٩ | ١٣٧٦ | ١٧٦ | ٦ | ٢٣ | ١٩٤٠ |



المؤشرات :

المسجلون :

بلغت نسبة العمالة الفنية ١٤ % من إجمالي المسجلين

بلغت نسبة المؤهلات ٦٨ % من إجمالي المسجلين

بلغت نسبة العمالة الغير فنية ١٥ % من إجمالي المسجلين

بلغت نسبة الصبية ١ % من إجمالي المسجلين

بلغت نسبة العجزة ٢ % من إجمالي المسجلين

المعيّنون :

بلغت نسبة العمالة الفنية ١٩ % من إجمالي المعينين

بلغت نسبة المؤهلات ٧١ % من إجمالي المعينين

بلغت نسبة العمالة الغير فنية ٩ % من إجمالي المعينين

بلغت نسبة الصبية ٠ % من إجمالي المعينين

بلغت نسبة العجزة ١ % من إجمالي المعينين

مصدر البيان : إدارة البوابة الإلكترونية
تاريخ البيان : ٢٠١٩/٢/٢٨