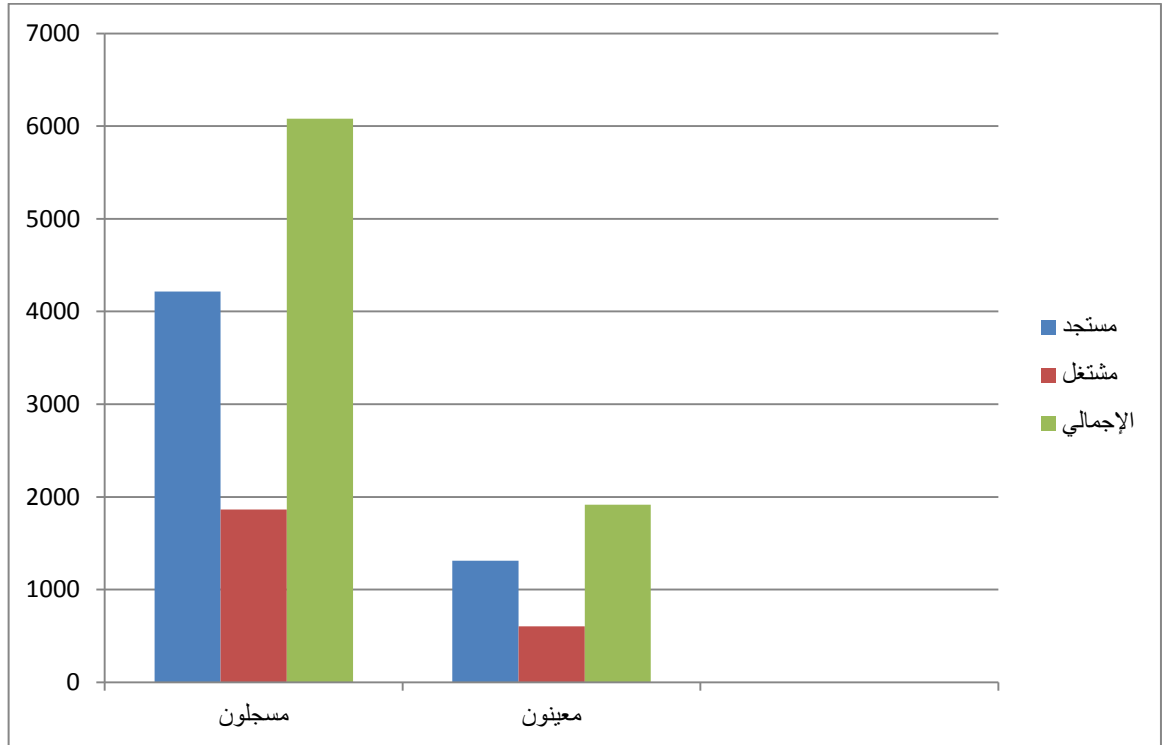


مقارنة بين شهري اكتوبر ٢٠١٨ واكتوبر ٢٠١٩
من حيث المسجلين والمعيينين

أولاً : خلال شهر اكتوبر ٢٠١٨

الاجمالي	مشتغل	مستجد	البيان
٦٠٨١	١٨٦٦	٤٢١٥	مسجلون
١٩١٦	٦٠٢	١٣١٣	معينون



المؤشرات :

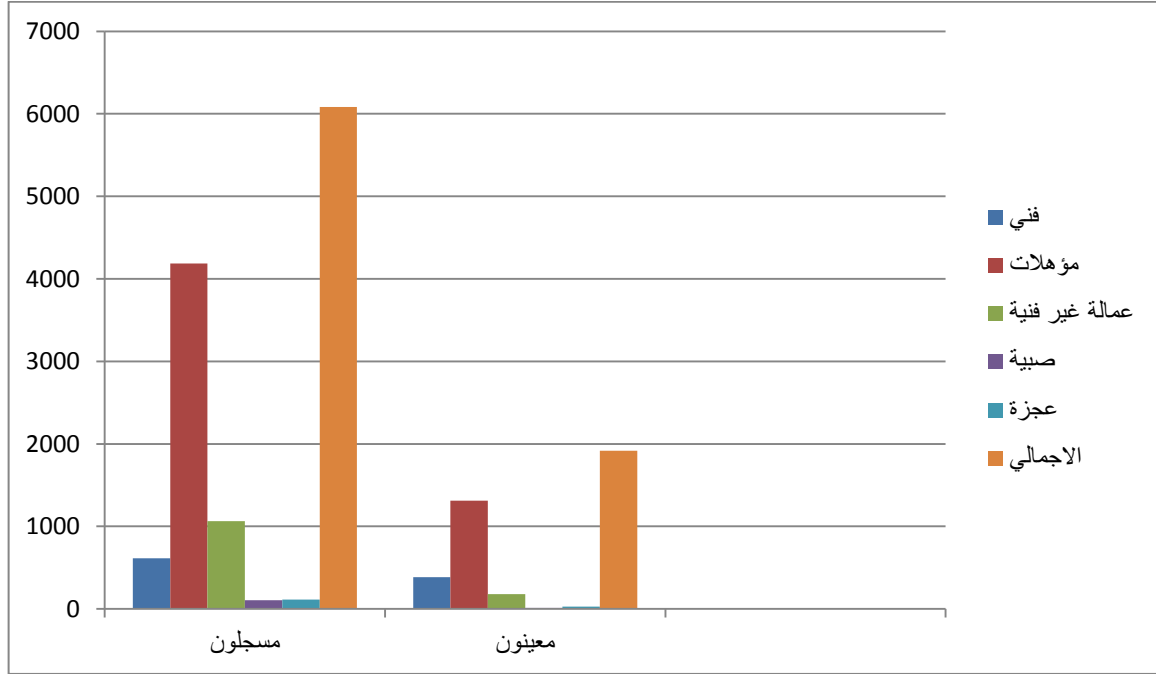
بلغت نسبة المستجدين من إجمالي المسجلين ٦٩ %

بلغت نسبة المشتغلين إجمالي المسجلين ٣٠ %

بلغت نسبة المستجدين من إجمالي المعينين ٦٨ %

بلغت نسبة المشتغلين إجمالي المعينين ٣٢ %

البيان	فني	مؤهلات	عمالة غير فنية	صحية	عجزة	الاجمالي
مسجلون	٦١٢	٤١٨٥	١٠٦٥	١٠٧	١١١	٦٠٨١
معيّنون	٢٨٥	١٣١٠	١٧٩	١٣	٢٩	١٩١٦



المؤشرات :

المسجلون :

بلغت نسبة العمالة الفنية ١٠ % من إجمالي المسجلين

بلغت نسبة المؤهلات ٦٨ % من إجمالي المسجلين

بلغت نسبة العمالة الغير فنية ١٧ % من إجمالي المسجلين

بلغت نسبة الصحية ٢ % من إجمالي المسجلين

بلغت نسبة العجزة ٢ % من إجمالي المسجلين

المعيّنون :

بلغت نسبة العمالة الفنية ٢٠ % من إجمالي المعينين

بلغت نسبة المؤهلات ٦٨ % من إجمالي المعينين

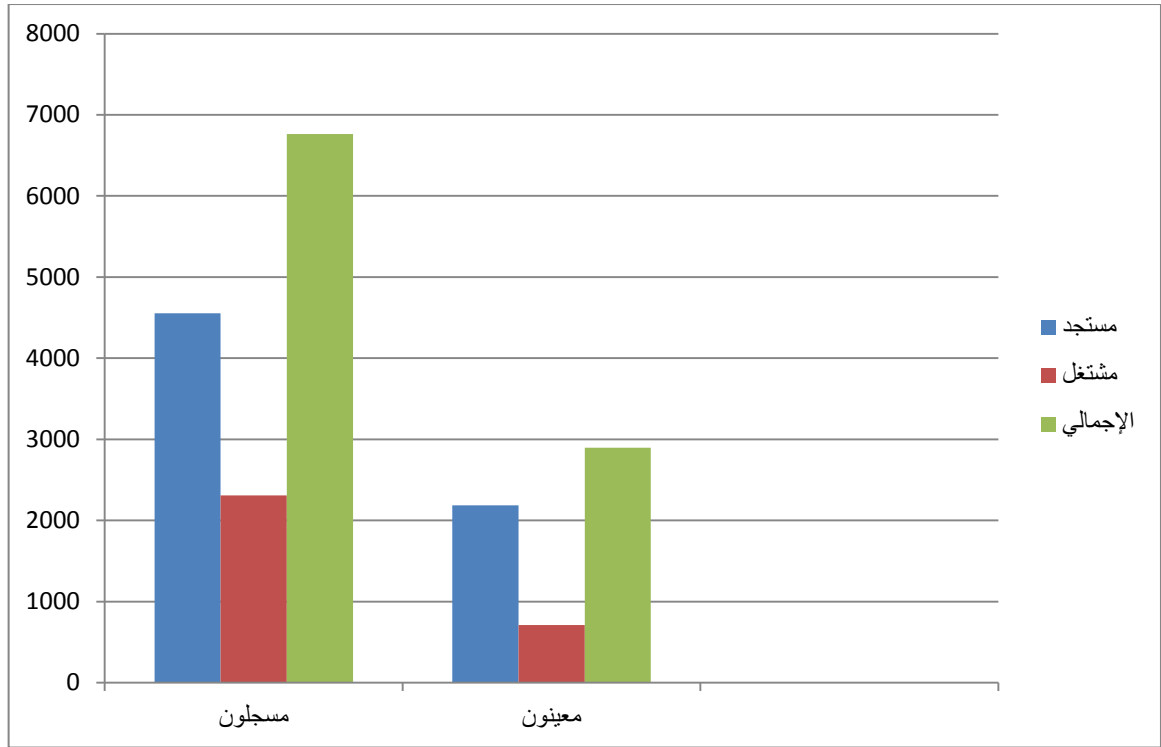
بلغت نسبة العمالة الغير فنية ٩ % من إجمالي المعينين

بلغت نسبة الصحية ١ % من إجمالي المعينين

بلغت نسبة العجزة ٢ % من إجمالي المعينين

ثانياً : خلال شهر أكتوبر ٢٠١٩

البيان	مستجد	مشتغل	الإجمالي
مسجلون	٤٥٥٢	٢٢٠٩	٦٧٦٢
معينون	٢١٨٦	٧١١	٢٨٩٧



المؤشرات :

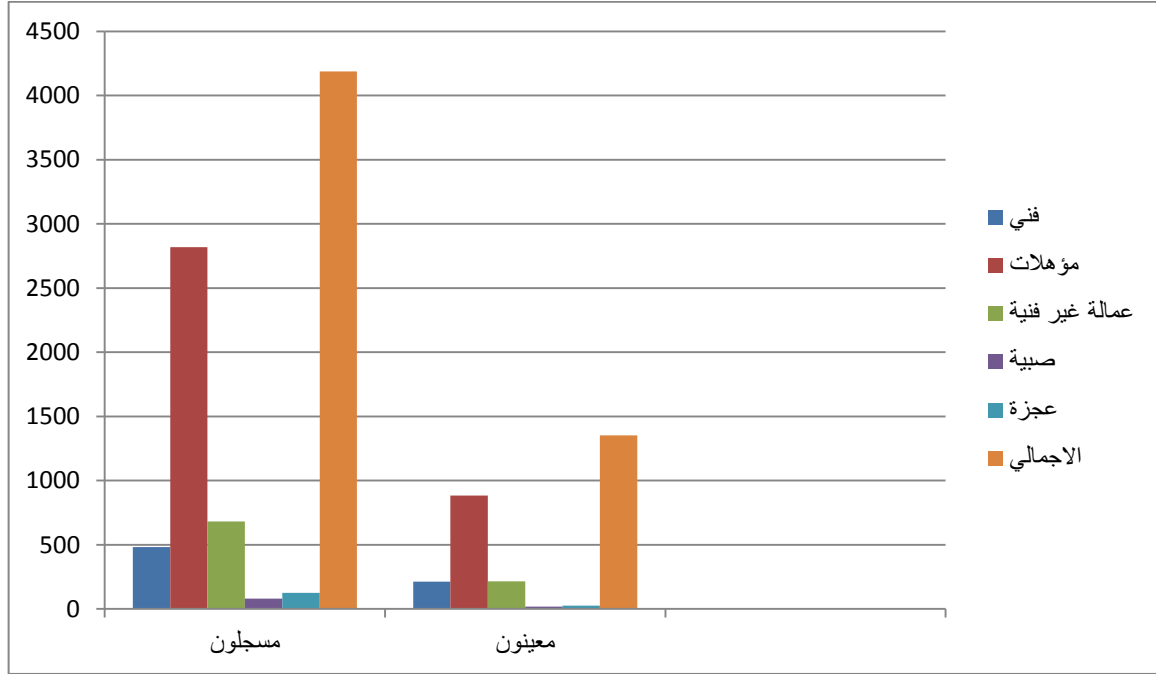
بلغت نسبة المستجدين من إجمالي المسجلين ٦٧ %

بلغت نسبة المشتغلين إجمالي المسجلين ٣٣ %

بلغت نسبة المستجدين من إجمالي المعينين ٧٤ %

بلغت نسبة المشتغلين إجمالي المعينين ٣٦ %

البيان	فني	مؤهلات	عمالة غير فنية	صبية	عجزة	الاجمالي
مسجلون	١١٧١	٤٣٥٠	١١٣٨	٤٥	٥٨	٦٧٦٢
معيّنون	٦١٧	١٧٨٤	٤٣٠	٢١	٤٥	٢٨٩٧



المؤشرات :

المسجلون :

بلغت نسبة العمالة الفنية ١٧ % من إجمالي المسجلين

بلغت نسبة المؤهلات ٦٤ % من إجمالي المسجلين

بلغت نسبة العمالة الغير فنية ١٧ % من إجمالي المسجلين

بلغت نسبة الصبية ١ % من إجمالي المسجلين

بلغت نسبة العجزة ١ % من إجمالي المسجلين

المعيّنون :

بلغت نسبة العمالة الفنية ٢١ % من إجمالي المعينين

بلغت نسبة المؤهلات ٦١ % من إجمالي المعينين

بلغت نسبة العمالة الغير فنية ١٥ % من إجمالي المعينين

بلغت نسبة الصبية ١ % من إجمالي المعينين

بلغت نسبة العجزة ٢ % من إجمالي المعينين

المصدر : إدارة البوابة الإلكترونية
التاريخ : ٢٠١٩/١١/٢٨