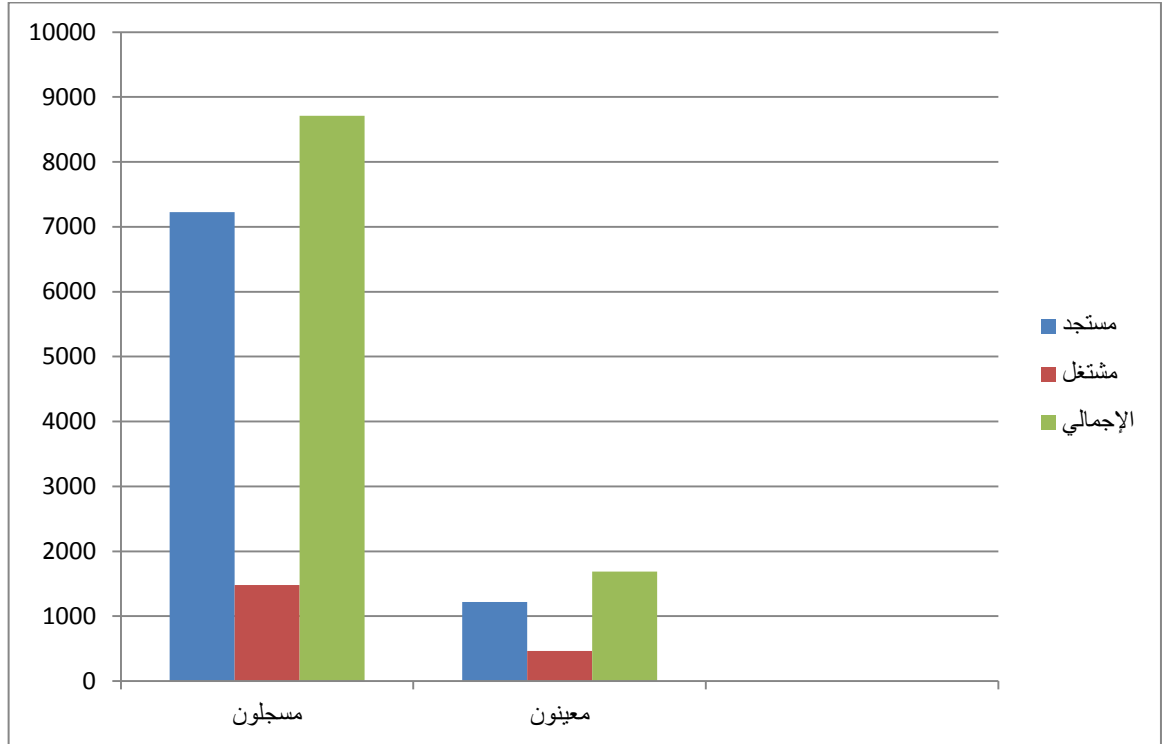


مقارنة بين شهري ابريل ٢٠١٤ وابريل ٢٠١٥
من حيث المسجلين والمعينين

أولاً : خلال شهر ابريل ٢٠١٤

الاجمالي	مشتغل	مستجد	البيان
٨٧٠٩	١٤٨٢	٧٢٢٧	مسجلون
٤٦٨٥	٤٦٦	١٢١٩	معينون

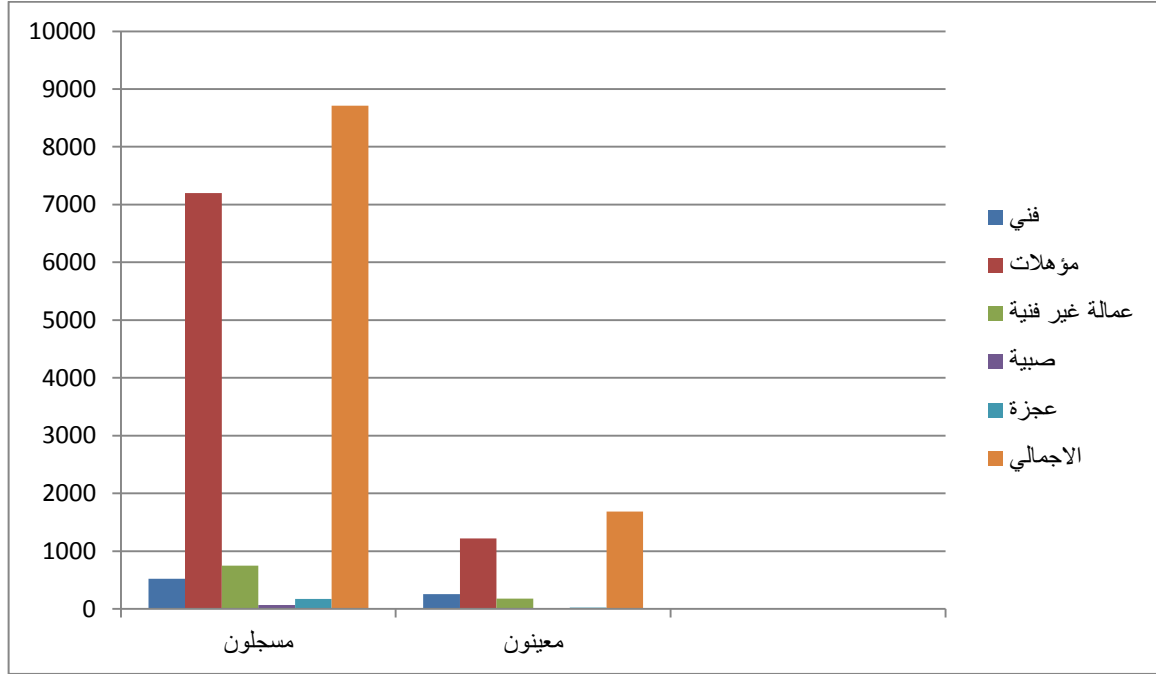


المؤشرات :

بلغت نسبة المستجدين ٨٢ % من الإجمالي

بلغت نسبة المشتغلين ١٧ % من الإجمالي

البيان	فني	مؤهلات	عمالة غير فنية	صبية	عجزة	الاجمالي
مسجلون	٥٢١	٧٢٠٠	٧٥١	٦٦	١٧١	٨٧٠٩
معيون	٢٥٤	١٢٢١	١٧٧	٩	٢٤	١٦٨٥



المؤشرات :

المسجلون :

بلغت نسبة العمالة الفنية ٦ % من إجمالي المسجلين

بلغت نسبة المؤهلات ٨٢ % من إجمالي المسجلين

بلغت نسبة العمالة الغير فنية ٩ % من إجمالي المسجلين

بلغت نسبة الصبية ١ % من إجمالي المسجلين

بلغت نسبة العجزة ١ % من إجمالي المسجلين

المعيون :

بلغت نسبة العمالة الفنية ١٥ % من إجمالي المعيينين

بلغت نسبة المؤهلات ٧٢ % من إجمالي المعيينين

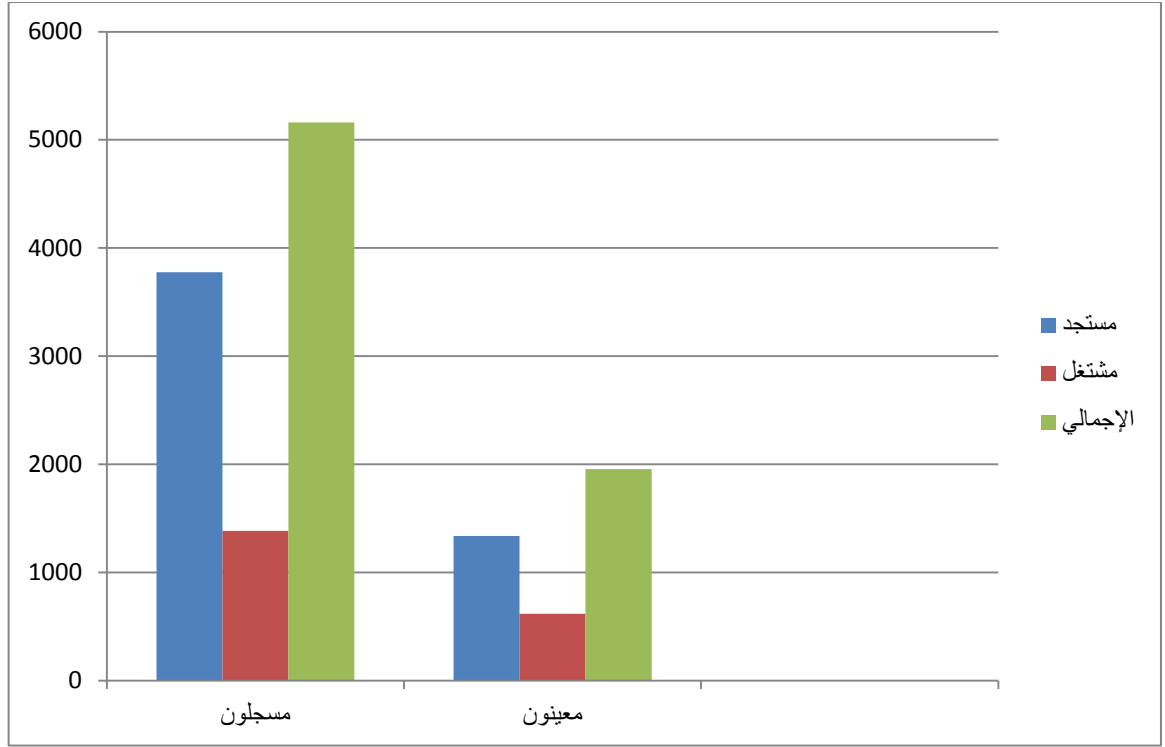
بلغت نسبة العمالة الغير فنية ١٠ % من إجمالي المعيينين

بلغت نسبة الصبية ١ % من إجمالي المعيينين

بلغت نسبة العجزة ٢ % من إجمالي المعيينين

ثانياً : خلال شهر ابريل ٢٠١٥

البيان	مستجد	مشتغل	الاجمالي
مسجلون	٣٧٧٦	١٢٨٥	٥١٦١
معينون	١٢٢٨	٦١٨	١٩٥٦

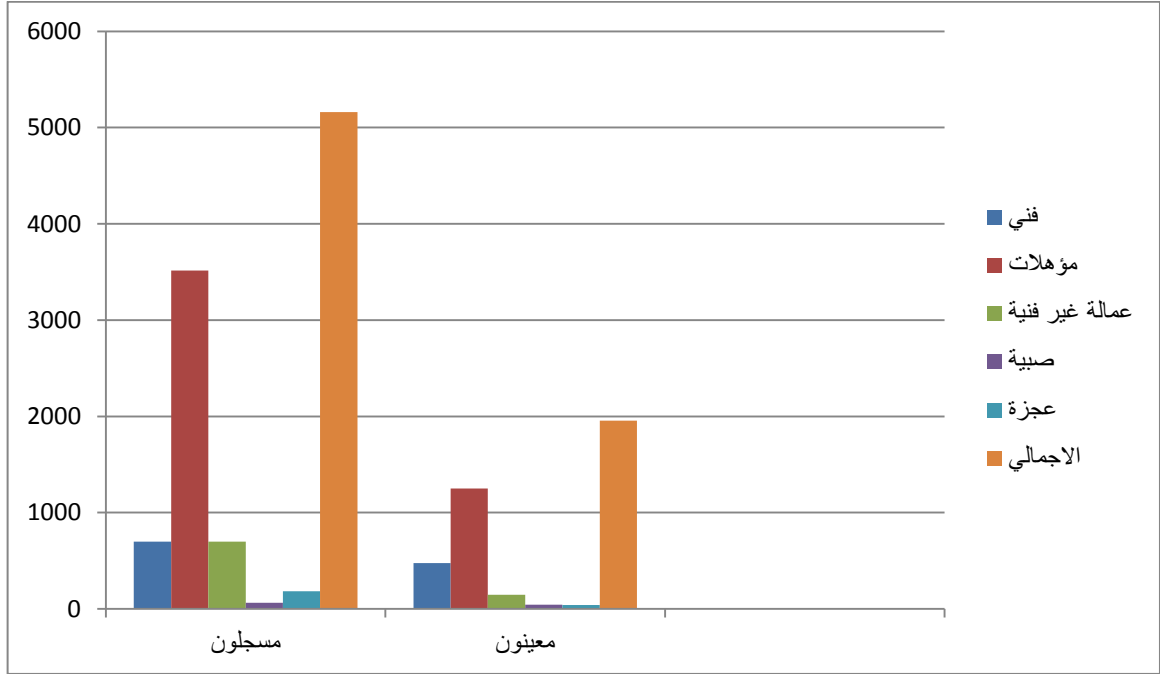


المؤشرات :

بلغت نسبة المستجدين ٧٢ % من الإجمالي

بلغت نسبة المشتغلين ٢٧ % من الإجمالي

البيان	فني	مؤهلات	عمالة غير فنية	صبية	عجزة	الاجمالي
مسجلون	٦٩٨	٣٥١٥	٦٩٩	٦٥	١٨٤	٥١٦١
معيّنون	٤٧٧	١٢٤٩	١٤٧	٤٢	٤٠	١٩٥٦



المؤشرات :

المسجلون :

بلغت نسبة العمالة الفنية ١٤ % من إجمالي المسجلين

بلغت نسبة المؤهلات ٦٨ % من إجمالي المسجلين

بلغت نسبة العمالة الغير فنية ١٤ % من إجمالي المسجلين

بلغت نسبة الصبية ١ % من إجمالي المسجلين

بلغت نسبة العجزة ٢ % من إجمالي المسجلين

المعيّنون :

بلغت نسبة العمالة الفنية ٢٤ % من إجمالي المعينين

بلغت نسبة المؤهلات ٦٤ % من إجمالي المعينين

بلغت نسبة العمالة الغير فنية ٨ % من إجمالي المعينين

بلغت نسبة الصبية ٢ % من إجمالي المعينين

بلغت نسبة العجزة ٢ % من إجمالي المعينين

مصدر البيان : مركز المعلومات بالمديرية
تاريخ البيان : ٢٠١٥/٥/٢١