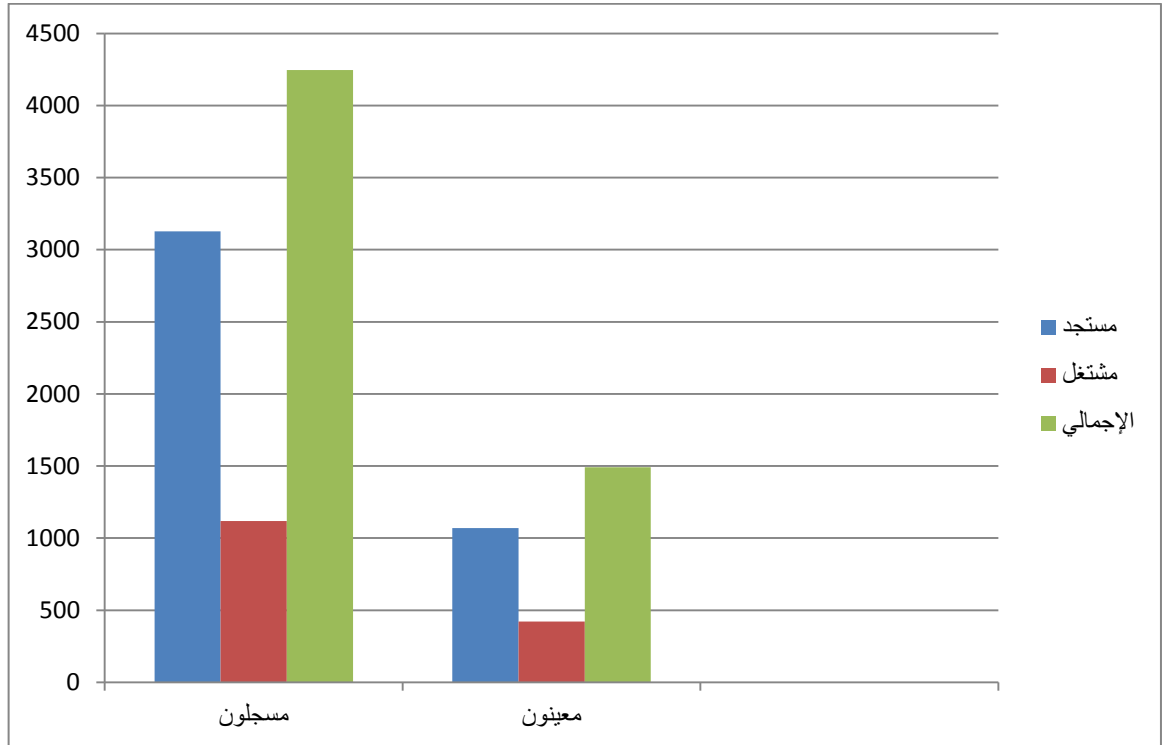


مقارنة بين شهري ابريل ٢٠١٦ وابريل ٢٠١٧
من حيث المسجلين والمعيينين

أولاً : خلال شهر ابريل ٢٠١٦

البيان	مستجد	مشتغل	الاجمالي
مسجلون	٢١٢٧	١١١٨	٤٢٤٥
معينون	١٠٧٠	٤٢٢	١٤٩٢



المؤشرات :

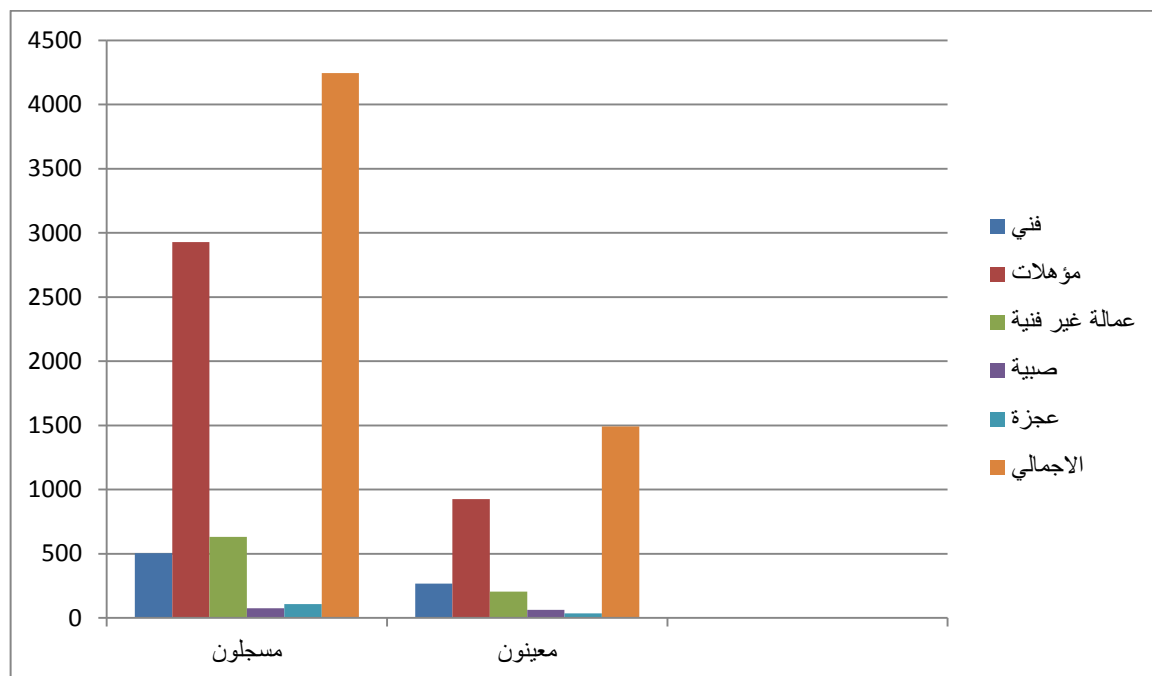
بلغت نسبة المستجدين من إجمالي المسجلين ٧٤ %

بلغت نسبة المشتغلين إجمالي المسجلين ٢٦ %

بلغت نسبة المستجدين من إجمالي المعينين ٧٢ %

بلغت نسبة المشتغلين إجمالي المعينين ٢٨ %

الاجمالي	عجزة	صبية	عمالة غير فنية	مؤهلات	فني	البيان
٤٢٤٥	١٠٨	٧٥	٦٢١	٢٩٢٨	٥٠٢	مسجلون
١٤٩٢	٢٤	٦٢	٢٠٥	٩٣٥	٢٦٦	معيّنون



المؤشرات :

المسجلون :

بلغت نسبة العمالة الفنية ١٢ % من إجمالي المسجلين

بلغت نسبة المؤهلات ٦٩ % من إجمالي المسجلين

بلغت نسبة العمالة الغير فنية ١٥ % من إجمالي المسجلين

بلغت نسبة الصبية ٢ % من إجمالي المسجلين

بلغت نسبة العجزة ٢ % من إجمالي المسجلين

المعيّنون :

بلغت نسبة العمالة الفنية ١٨ % من إجمالي المعينين

بلغت نسبة المؤهلات ٦٢ % من إجمالي المعينين

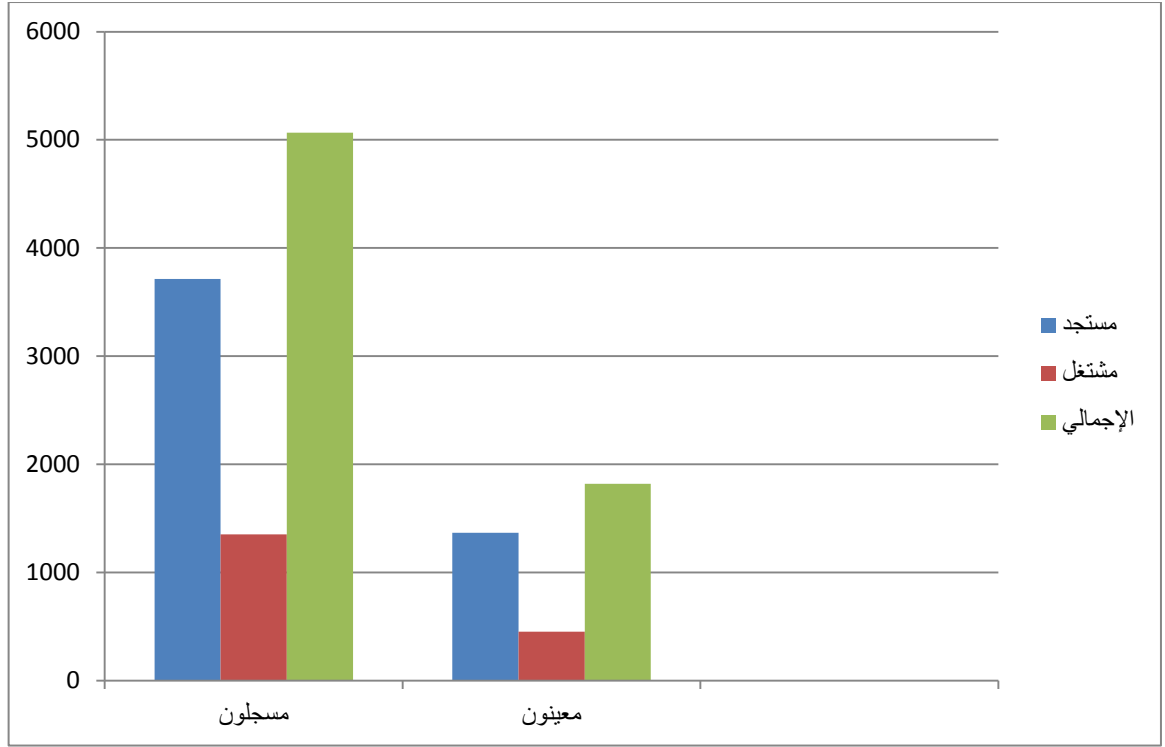
بلغت نسبة العمالة الغير فنية ١٤ % من إجمالي المعينين

بلغت نسبة الصبية ٤ % من إجمالي المعينين

بلغت نسبة العجزة ٢ % من إجمالي المعينين

ثانياً : خلال شهر ابريل ٢٠١٧

البيان	مستجد	مشتغل	الاجمالي
مسجلون	٣٧١٤	١٢٥٢	٥٠٦٧
معينون	١٣٦٧	٤٥٢	١٨٢٠



المؤشرات :

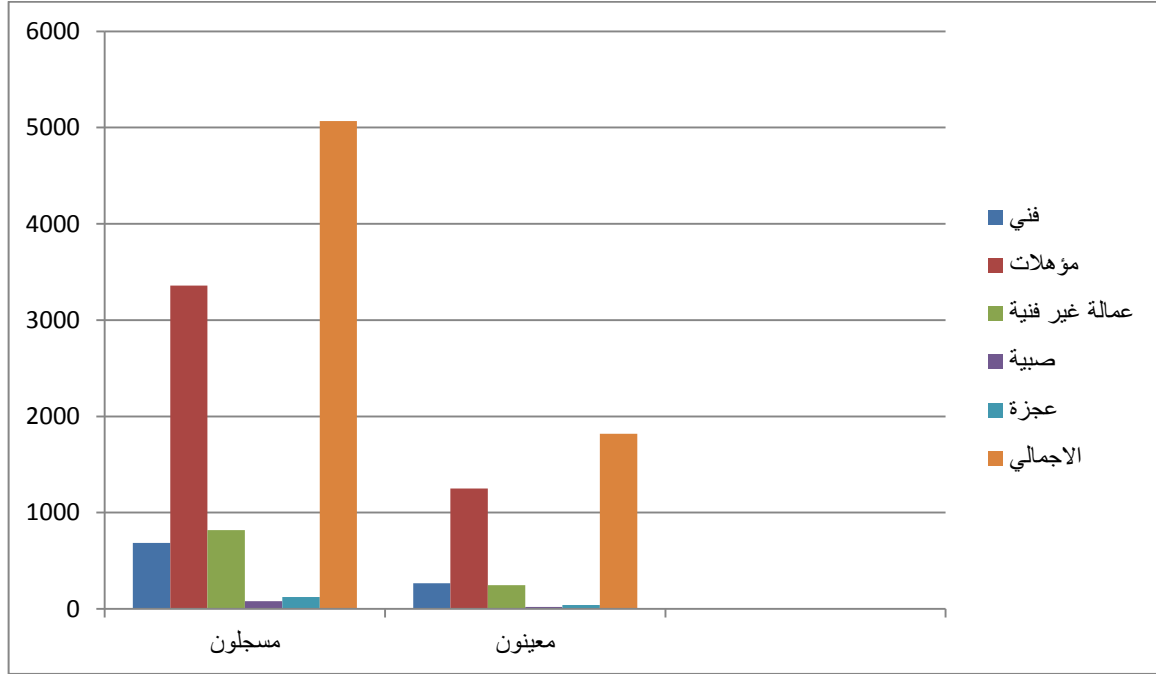
بلغت نسبة المستجدين من إجمالي المسجلين ٧٢ %

بلغت نسبة المشتغلين إجمالي المسجلين ٢٧ %

بلغت نسبة المستجدين من إجمالي المعينين ٧٥ %

بلغت نسبة المشتغلين إجمالي المعينين ٢٥ %

الاجمالي	عجزة	صيبة	عمالة غير فنية	مؤهلات	فني	البيان
٥٠٦٧	١٢٤	٧٩	٨١٩	٣٣٥٩	٦٨٦	مسجلون
١٨٢٠	٢٩	١٩	٢٤٦	١٢٥١	٢٦٥	معيّنون



المؤشرات :

المسجلون :

بلغت نسبة العمالة الفنية ١٤ % من إجمالي المسجلين

بلغت نسبة المؤهلات ٦٦ % من إجمالي المسجلين

بلغت نسبة العمالة الغير فنية ١٦ % من إجمالي المسجلين

بلغت نسبة الصيبة ٢ % من إجمالي المسجلين

بلغت نسبة العجزة ٢ % من إجمالي المسجلين

المعيّنون :

بلغت نسبة العمالة الفنية ١٥ % من إجمالي المعينين

بلغت نسبة المؤهلات ٦٩ % من إجمالي المعينين

بلغت نسبة العمالة الغير فنية ١٣ % من إجمالي المعينين

بلغت نسبة الصيبة ١ % من إجمالي المعينين

بلغت نسبة العجزة ٢ % من إجمالي المعينين

المصدر : إدارة البوابة الإلكترونية

التاريخ : ٢٠١٧/٥/٣٠