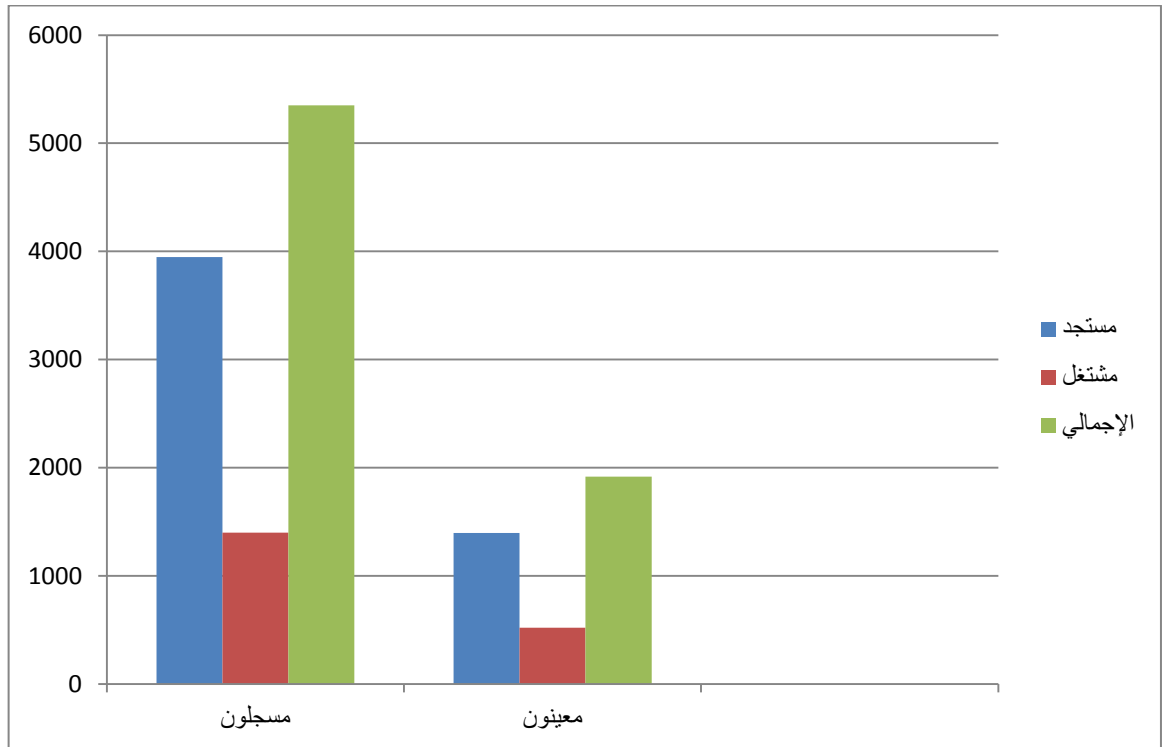


مقارنة بين شهري ديسمبر ٢٠١٣ وديسمبر ٢٠١٤
من حيث المسجلين والمعينين

أولاً : خلال شهر ديسمبر ٢٠١٣

الاجمالي	مشتغل	مستجد	البيان
٥٣٥٠	١٤٠١	٣٩٤٩	مسجلون
١٩١٩	٥٢١	١٣٩٨	معينون



المؤشرات :

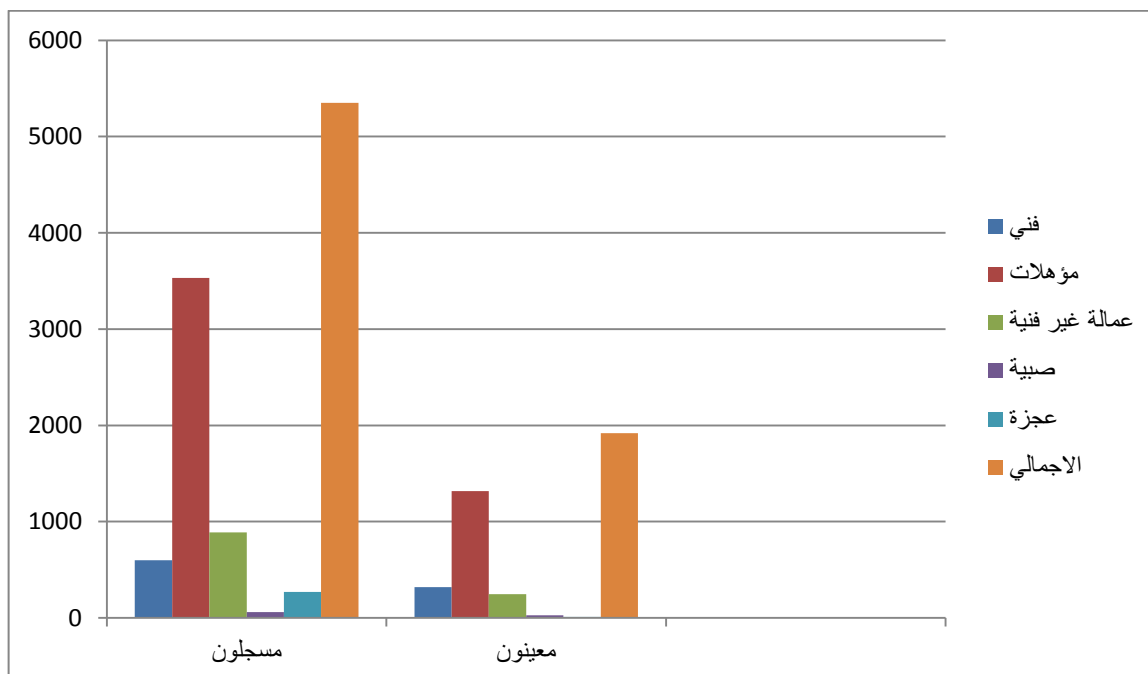
بلغت نسبة المستجدين من إجمالي المسجلين ٧٤ %

بلغت نسبة المشتغلين إجمالي المسجلين ٢٦ %

بلغت نسبة المستجدين من إجمالي المعينين ٧٣ %

بلغت نسبة المشتغلين إجمالي المعينين ٢٧ %

الاجمالي	عجزة	صبية	عمالة غير فنية	مؤهلات	فني	البيان
٥٢٥٠	٢٦٩	٦١	٨٨٧	٢٥٢٢	٦٠٠	مسجلون
١٩١٩	١١	٢٦	٢٤٦	١٣١٦	٢٢٠	معيّنون



المؤشرات :

المسجلون :

بلغت نسبة العمالة الفنية ١١ % من إجمالي المسجلين

بلغت نسبة المؤهلات ٦٦ % من إجمالي المسجلين

بلغت نسبة العمالة الغير فنية ١٧ % من إجمالي المسجلين

بلغت نسبة الصبية ١ % من إجمالي المسجلين

بلغت نسبة العجزة ٥ % من إجمالي المسجلين

المعيّنون :

بلغت نسبة العمالة الفنية ١٧ % من إجمالي المعينين

بلغت نسبة المؤهلات ٦٩ % من إجمالي المعينين

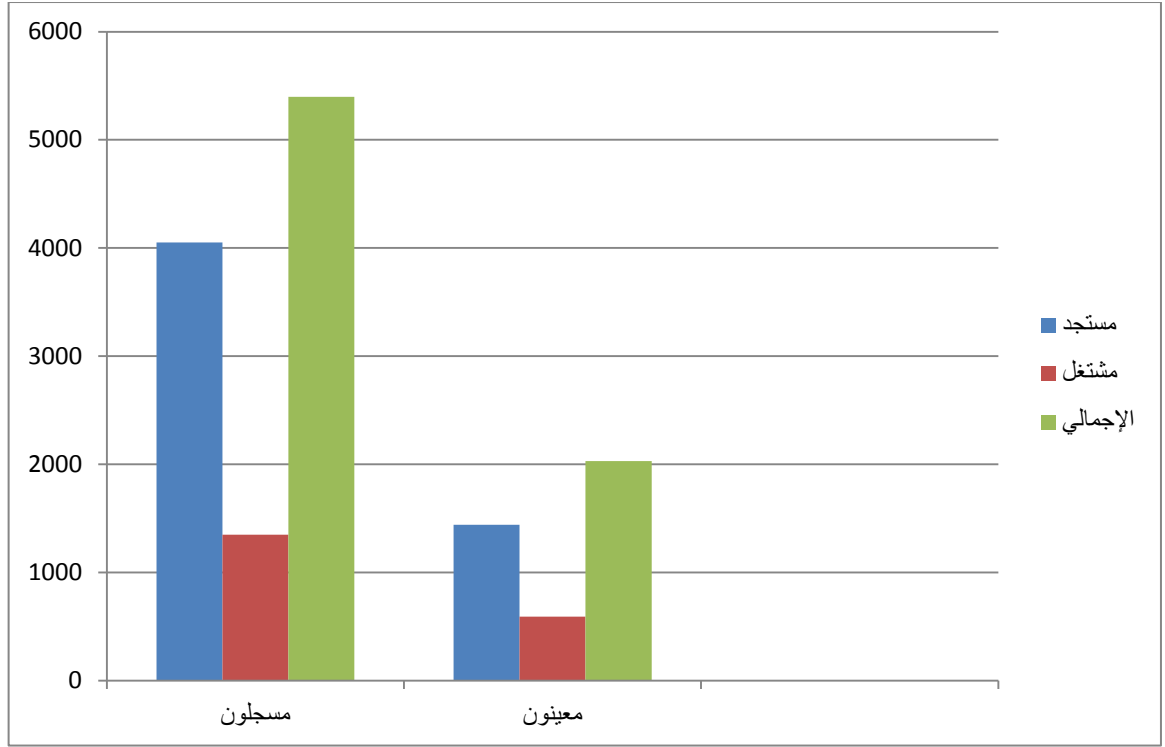
بلغت نسبة العمالة الغير فنية ١٣ % من إجمالي المعينين

بلغت نسبة الصبية ١ % من إجمالي المعينين

بلغت نسبة العجزة ٠ % من إجمالي المعينين

ثانياً : خلال شهر ديسمبر ٢٠١٤

البيان	مستجد	مشتغل	الإجمالي
مسجلون	٤٠٥٠	١٣٤٩	٥٣٩٩
معيون	١٤٤٠	٥٩١	٢٠٣١



المؤشرات :

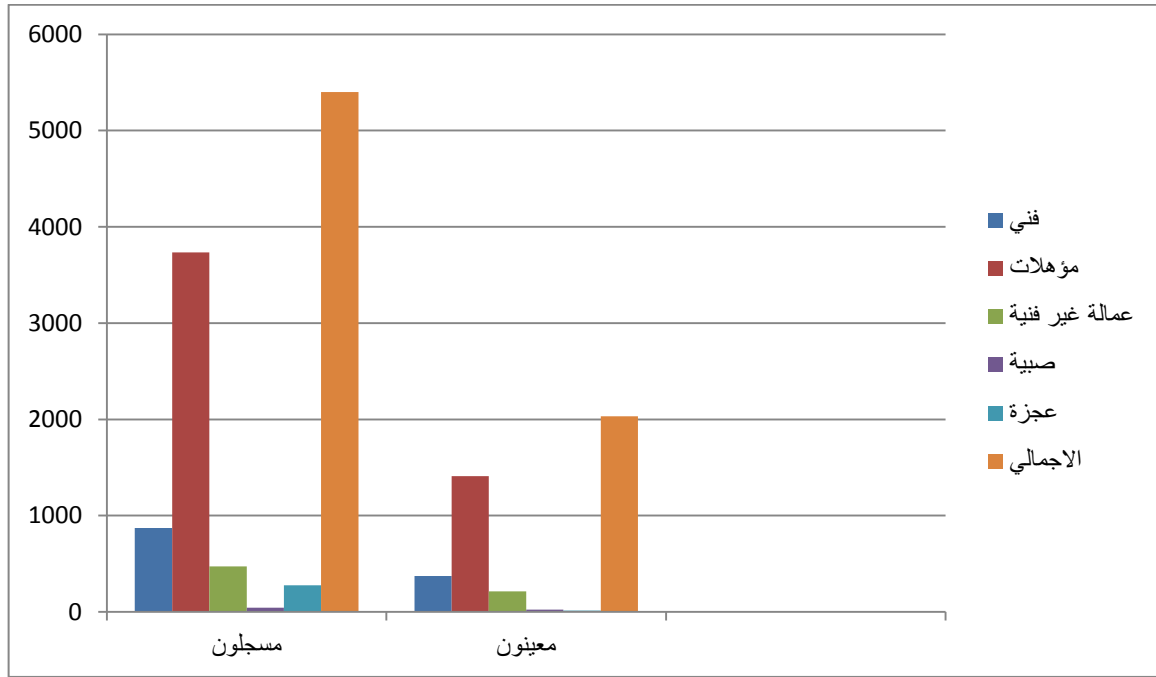
بلغت نسبة المستجدين من إجمالي المسجلين ٧٥ %

بلغت نسبة المشتغلين إجمالي المسجلين ٢٥ %

بلغت نسبة المستجدين من إجمالي المعينين ٧١ %

بلغت نسبة المشتغلين إجمالي المعينين ٢٩ %

الاجمالي	عجزة	صبية	عمالة غير فنية	مؤهلات	فني	البيان
٥٣٩٩	٢٧٦	٤٤	٤٧٤	٢٧٤٢	٨٧١	مسجلون
٢٠٣١	١٢	٢٣	٢١٢	١٤١٠	٣٧٢	معيّنون



المؤشرات :

المسجلون :

بلغت نسبة العمالة الفنية ١٦ % من إجمالي المسجلين

بلغت نسبة المؤهلات ٦٩ % من إجمالي المسجلين

بلغت نسبة العمالة الغير فنية ٩ % من إجمالي المسجلين

بلغت نسبة الصبية ١ % من إجمالي المسجلين

بلغت نسبة العجزة ٥ % من إجمالي المسجلين

المعيّنون :

بلغت نسبة العمالة الفنية ١٨ % من إجمالي المعينين

بلغت نسبة المؤهلات ٦٩ % من إجمالي المعينين

بلغت نسبة العمالة الغير فنية ١١ % من إجمالي المعينين

بلغت نسبة الصبية ١ % من إجمالي المعينين

بلغت نسبة العجزة ١ % من إجمالي المعينين

المصدر : مركز المعلومات بالمديرية

التاريخ : ٢٠١٥/١/٢٨