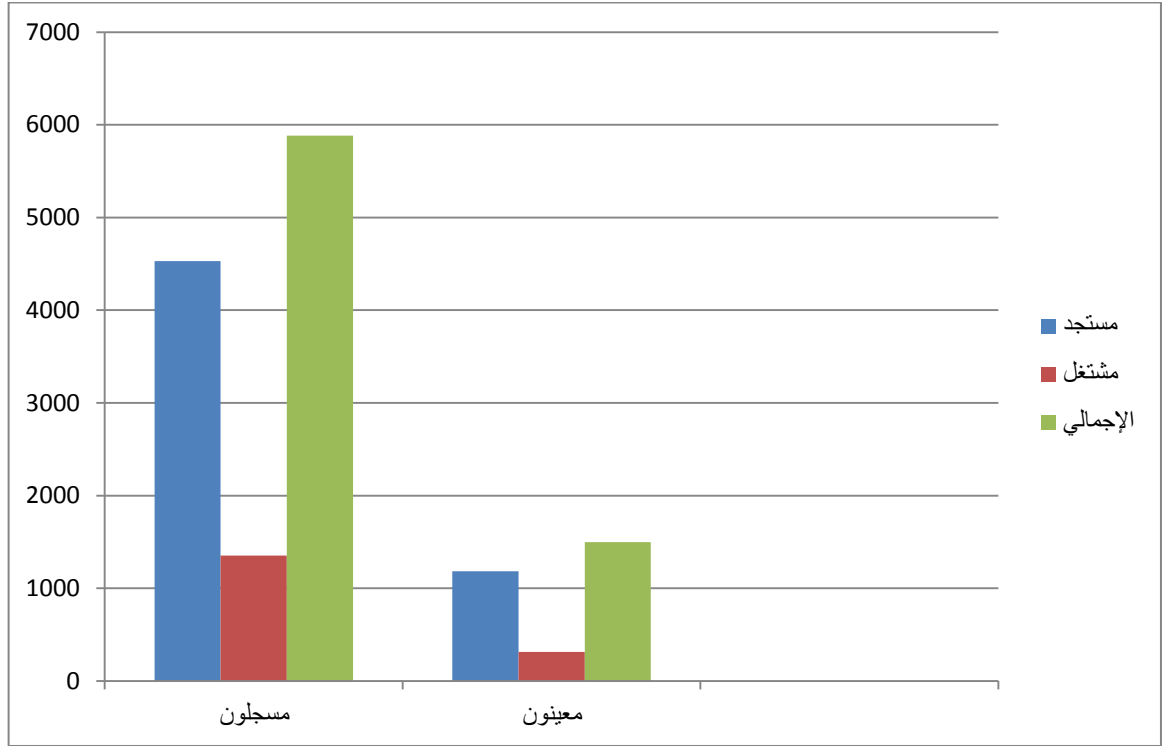


مقارنة بين شهري سبتمبر ٢٠١٣ وسبتمبر ٢٠١٤  
من حيث المسجلين والمعينين

أولاً : خلال شهر سبتمبر ٢٠١٣

الاجمالي	مشتغل	مستجد	البيان
٥٨٨٢	١٢٥٢	٤٥٢٠	مسجلون
١٤٩٧	٣١٢	١١٨٤	معينون



المؤشرات :

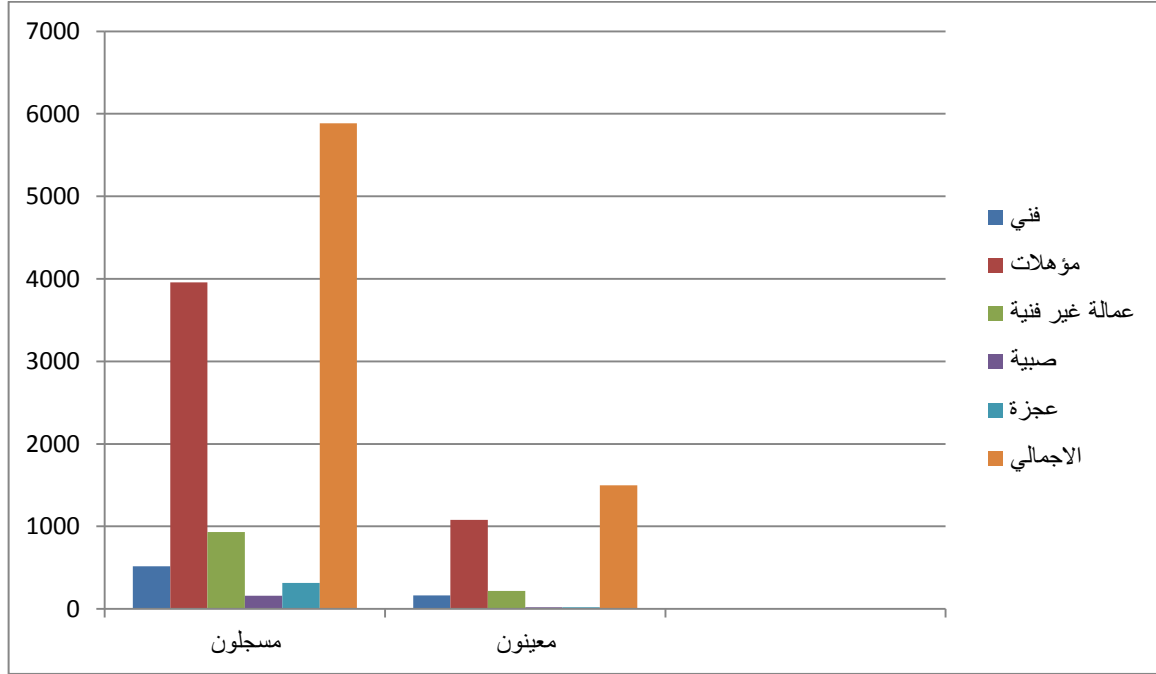
بلغت نسبة المستجدين من إجمالي المسجلين ٧٧ %

بلغت نسبة المشتغلين إجمالي المسجلين ٢٣ %

بلغت نسبة المستجدين من إجمالي المعينين ٧٩ %

بلغت نسبة المشتغلين إجمالي المعينين ٢١ %

البيان	فني	مؤهلات	عمالة غير فنية	صبية	عجزة	الاجمالي
مسجلون	٥١٨	٣٩٥٧	٩٣٣	١٦٠	٢١٥	٥٨٨٣
معيّنون	١٦٣	١٠٧٧	٢١٨	١٨	٢١	١٤٩٧



## المؤشرات :

### المسجلون :

بلغت نسبة العمالة الفنية ٩ % من إجمالي المسجلين

بلغت نسبة المؤهلات ٦٧ % من إجمالي المسجلين

بلغت نسبة العمالة الغير فنية ١٦ % من إجمالي المسجلين

بلغت نسبة الصبية ٢ % من إجمالي المسجلين

بلغت نسبة العجزة ٥ % من إجمالي المسجلين

### المعيّنون :

بلغت نسبة العمالة الفنية ١١ % من إجمالي المعينين

بلغت نسبة المؤهلات ٧٢ % من إجمالي المعينين

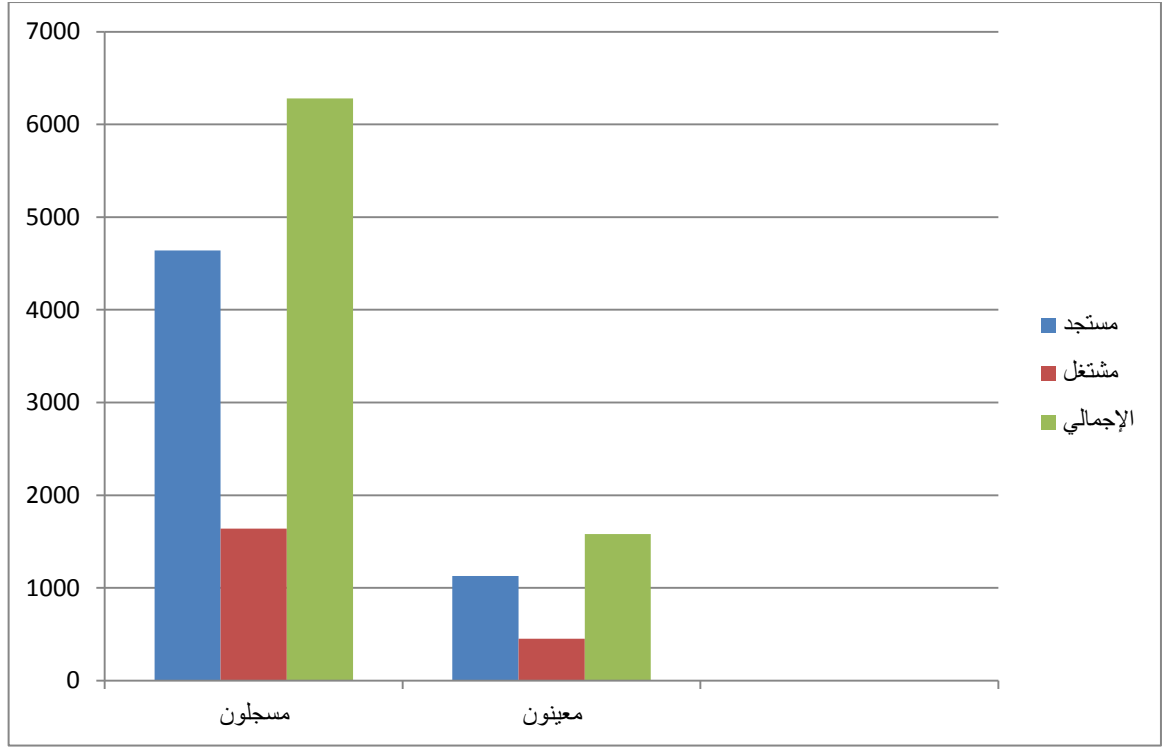
بلغت نسبة العمالة الغير فنية ١٥ % من إجمالي المعينين

بلغت نسبة الصبية ١ % من إجمالي المعينين

بلغت نسبة العجزة ١ % من إجمالي المعينين

ثانياً : خلال شهر سبتمبر ٢٠١٤

البيان	مستجد	مشتغل	الإجمالي
مسجلون	٤٦٣٩	١٦٤١	٦٢٨٠
معينون	١١٣٠	٤٥١	١٥٨١



#### المؤشرات :

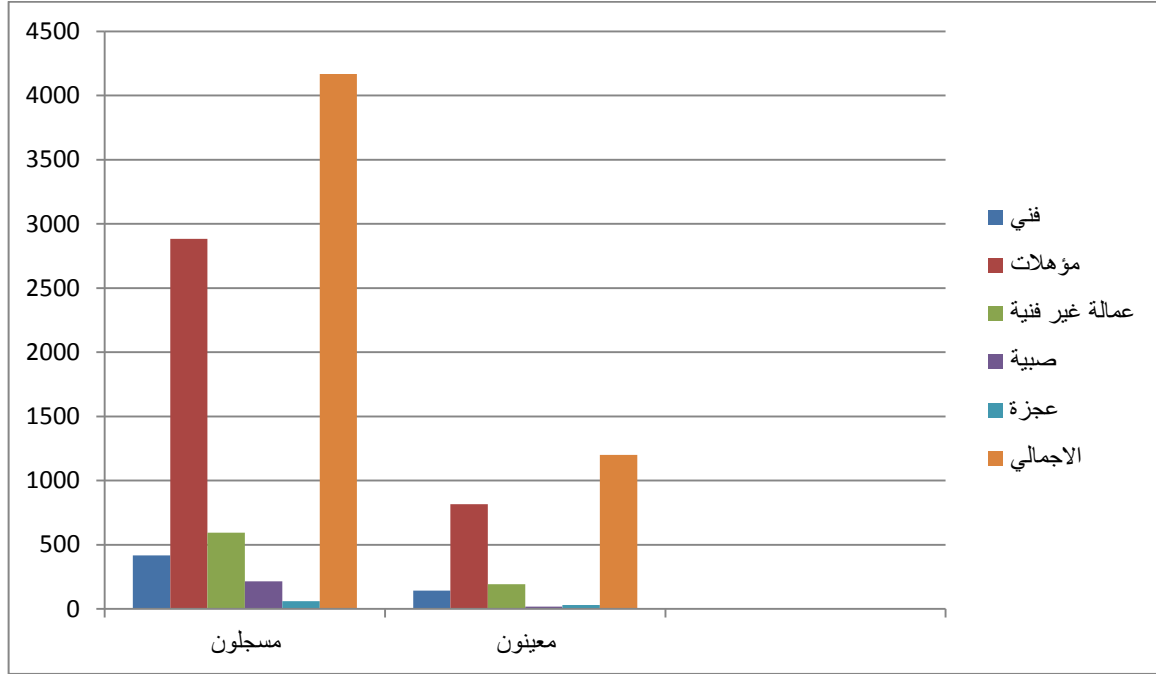
بلغت نسبة المستجدين من إجمالي المسجلين ٧٤ %

بلغت نسبة المشتغلين إجمالي المسجلين ٢٦ %

بلغت نسبة المستجدين من إجمالي المعينين ٧١ %

بلغت نسبة المشتغلين إجمالي المعينين ٢٩ %

البيان	فني	مؤهلات	عمالة غير فنية	صبية	عجزة	الاجمالي
مسجلون	٨٥٨	٤٣١٧	٧٢٢	٨٧	٢٨٥	٦٢٨٠
معيّنون	٢٦٨	١٠٧٢	١٧٥	٢٤	٢٢	١٥٨١



المؤشرات :

**المسجلون :**

بلغت نسبة العمالة الفنية ١٤ % من إجمالي المسجلين

بلغت نسبة المؤهلات ٦٩ % من إجمالي المسجلين

بلغت نسبة العمالة الغير فنية ١٢ % من إجمالي المسجلين

بلغت نسبة الصبية ١ % من إجمالي المسجلين

بلغت نسبة العجزة ٤ % من إجمالي المسجلين

**المعيّنون :**

بلغت نسبة العمالة الفنية ١٧ % من إجمالي المعينين

بلغت نسبة المؤهلات ٦٨ % من إجمالي المعينين

بلغت نسبة العمالة الغير فنية ١٢ % من إجمالي المعينين

بلغت نسبة الصبية ٢ % من إجمالي المعينين

بلغت نسبة العجزة ١ % من إجمالي المعينين

المصدر : مركز المعلومات بالمديرية

التاريخ : ٢٠١٤/١٠/٣٠