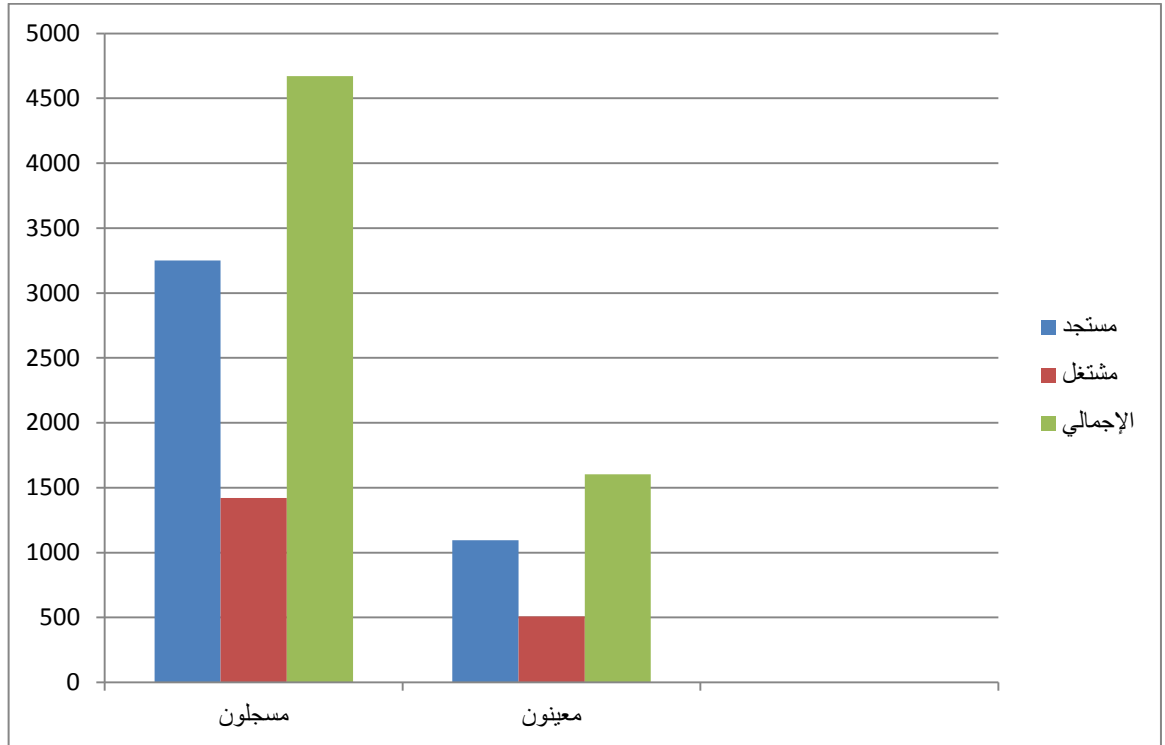


مقارنة بين شهري مارس ٢٠١٦ ومارس ٢٠١٧  
من حيث المسجلين والمعيينين

أولاً : خلال شهر مارس ٢٠١٦

البيان	مستجد	مشتغل	الاجمالي
مسجلون	٣٢٥٠	١٤٢٠	٤٦٧٠
معينون	١٠٩٥	٥٠٧	١٦٠٢



المؤشرات :

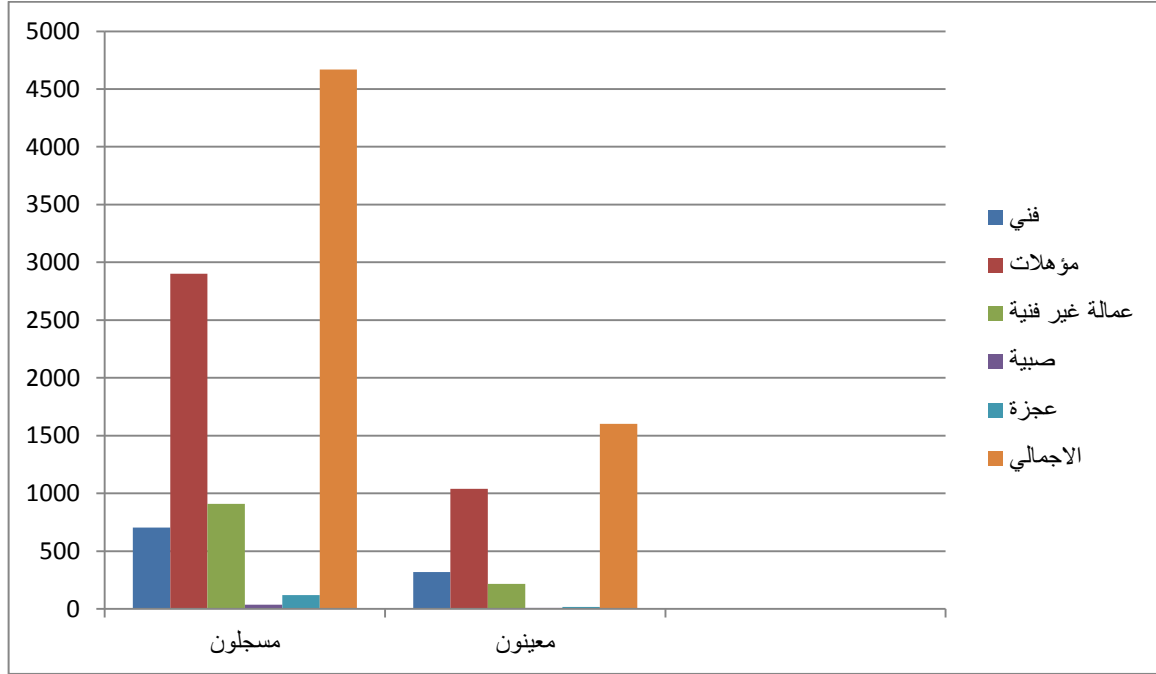
بلغت نسبة المستجدين من إجمالي المسجلين ٧٠ %

بلغت نسبة المشتغلين إجمالي المسجلين ٣٠ %

بلغت نسبة المستجدين من إجمالي المعينين ٦٧ %

بلغت نسبة المشتغلين إجمالي المعينين ٣٢ %

البيان	فني	مؤهلات	عماله غير فنية	صبية	عجزة	الاجمالي
مسجلون	٧٠٢	٢٩٠٠	٩١٠	٣٧	١٢٠	٤٦٧٠
معيّنون	٣١٩	١٠٤٠	٢١٧	٩	١٧	١٦٠٢



## المؤشرات :

### المسجلون :

بلغت نسبة العمالة الفنية ١٥ % من إجمالي المسجلين

بلغت نسبة المؤهلات ٦٢ % من إجمالي المسجلين

بلغت نسبة العمالة الغير فنية ١٩ % من إجمالي المسجلين

بلغت نسبة الصبية ١ % من إجمالي المسجلين

بلغت نسبة العجزة ٢ % من إجمالي المسجلين

### المعيّنون :

بلغت نسبة العمالة الفنية ٢٠ % من إجمالي المعينين

بلغت نسبة المؤهلات ٦٤ % من إجمالي المعينين

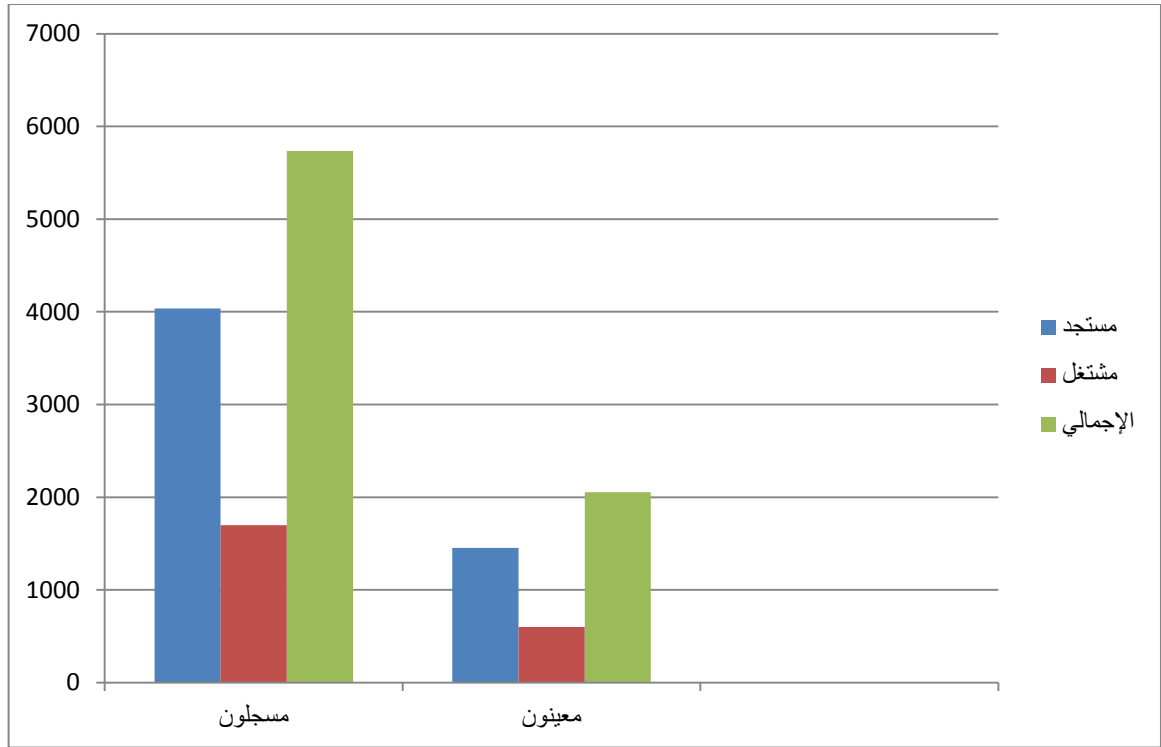
بلغت نسبة العمالة الغير فنية ١٤ % من إجمالي المعينين

بلغت نسبة الصبية ١ % من إجمالي المعينين

بلغت نسبة العجزة ١ % من إجمالي المعينين

ثانياً : خلال شهر مارس ٢٠١٧

البيان	مستجد	مشتغل	الإجمالي
مسجلون	٤٠٢٥	١٦٩٩	٥٧٢٤
معينون	١٤٥٥	٦٠١	٢٠٥٦



#### المؤشرات :

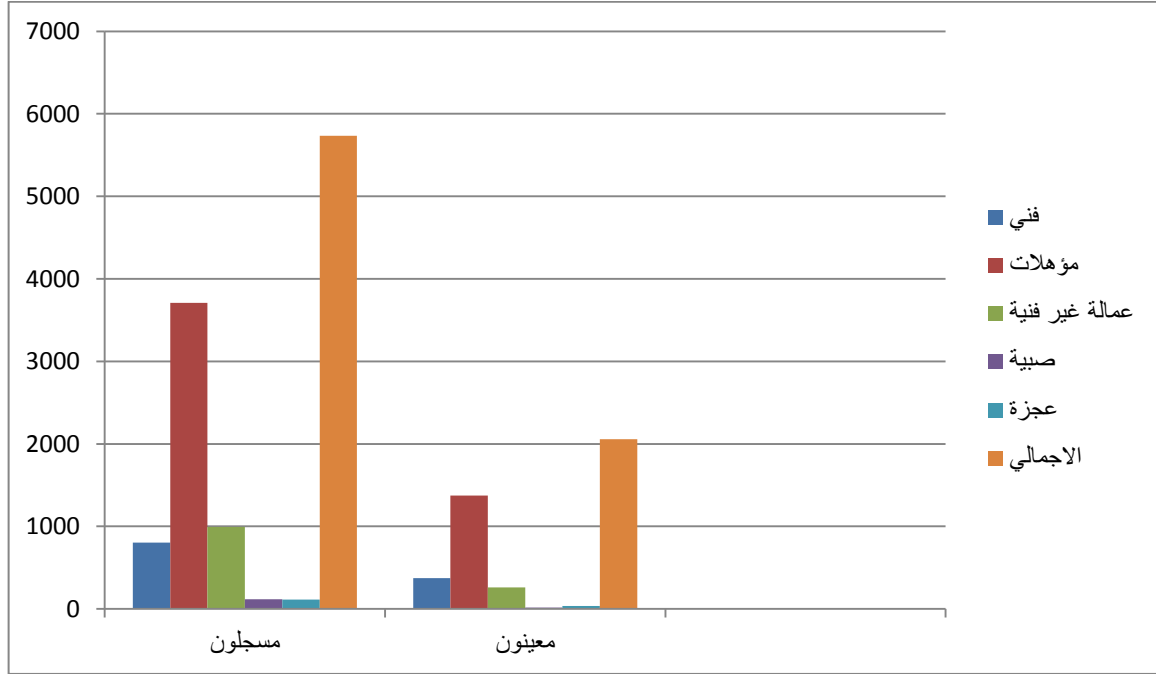
بلغت نسبة المستجدين من إجمالي المسجلين ٧٠ %

بلغت نسبة المشتغلين إجمالي المسجلين ٣٠ %

بلغت نسبة المستجدين من إجمالي المعينين ٧٠ %

بلغت نسبة المشتغلين إجمالي المعينين ٣٠ %

البيان	فني	مؤهلات	عمالة غير فنية	صبية	عجزة	الاجمالي
مسجلون	٨٠٢	٣٧٠٩	٩٩٢	١١٧	١١٢	٥٧٢٤
معيّنون	٢٧٢	١٣٧٢	٢٥٩	١٥	٢٧	٢٠٥٦



المؤشرات :

**المسجلون :**

بلغت نسبة العمالة الفنية ١٤ % من إجمالي المسجلين

بلغت نسبة المؤهلات ٦٤ % من إجمالي المسجلين

بلغت نسبة العمالة الغير فنية ١٧ % من إجمالي المسجلين

بلغت نسبة الصبية ٢ % من إجمالي المسجلين

بلغت نسبة العجزة ٢ % من إجمالي المسجلين

**المعيّنون :**

بلغت نسبة العمالة الفنية ١٨ % من إجمالي المعينين

بلغت نسبة المؤهلات ٦٦ % من إجمالي المعينين

بلغت نسبة العمالة الغير فنية ١٣ % من إجمالي المعينين

بلغت نسبة الصبية ١ % من إجمالي المعينين

بلغت نسبة العجزة ٢ % من إجمالي المعينين

المصدر : إدارة البوابة الإلكترونية

التاريخ : ٢٠١٧/٤/٣٠