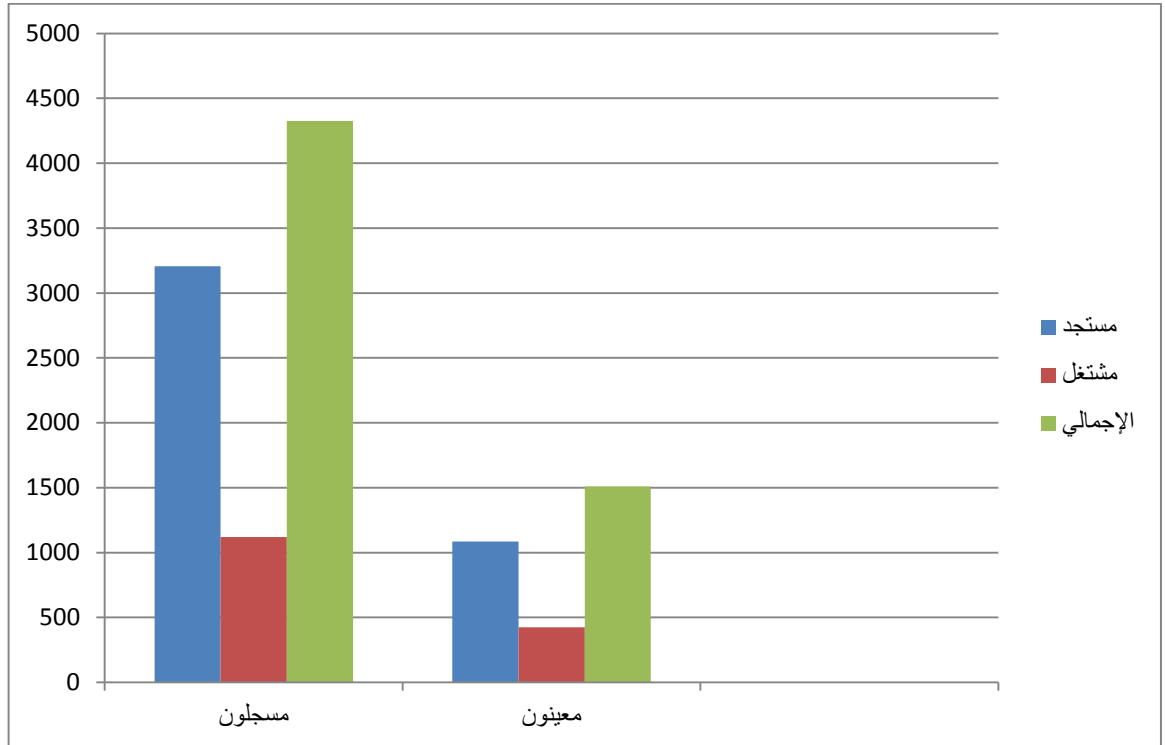


مقارنة بين شهري مايو ٢٠١٦ ومايو ٢٠١٧  
من حيث المسجلين والمعيينين

أولاً : خلال شهر مايو ٢٠١٦

البيان	مستجد	مشتغل	الاجمالي
مسجلون	٣٢٠٥	١١٢٠	٤٣٢٥
معينون	١٠٨٥	٤٢٥	١٥١٠



المؤشرات :

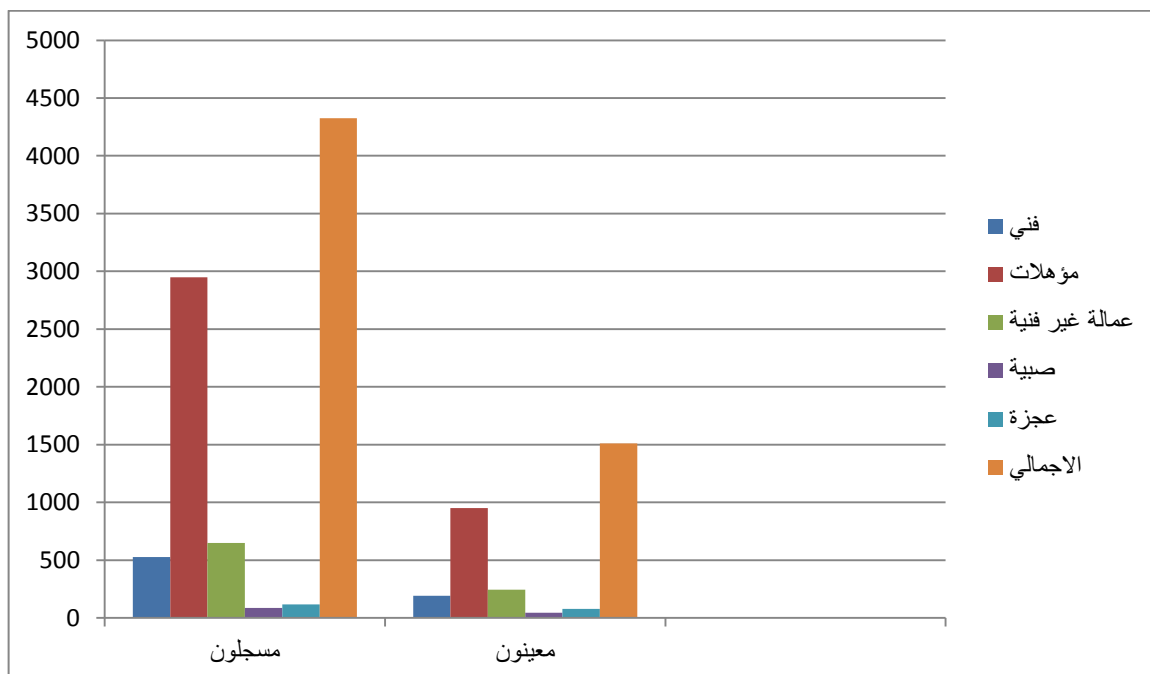
بلغت نسبة المستجدين من إجمالي المسجلين ٧٤ %

بلغت نسبة المشتغلين إجمالي المسجلين ٢٦ %

بلغت نسبة المستجدين من إجمالي المعينين ٧٢ %

بلغت نسبة المشتغلين إجمالي المعينين ٢٨ %

البيان	فني	مؤهلات	عمالة غير فنية	صبية	عجزة	الاجمالي
مسجلون	٥٢٧	٢٩٤٨	٦٤٨	٨٥	١١٧	٤٢٢٥
معيّنون	١٩٢	٩٥١	٢٤٥	٤٥	٧٧	١٥١٠



## المؤشرات :

### المسجلون :

بلغت نسبة العمالة الفنية ١٢ % من إجمالي المسجلين

بلغت نسبة المؤهلات ٦٩ % من إجمالي المسجلين

بلغت نسبة العمالة الغير فنية ١٥ % من إجمالي المسجلين

بلغت نسبة الصبية ٢ % من إجمالي المسجلين

بلغت نسبة العجزة ٢ % من إجمالي المسجلين

### المعيّنون :

بلغت نسبة العمالة الفنية ١٨ % من إجمالي المعيّنين

بلغت نسبة المؤهلات ٦٢ % من إجمالي المعيّنين

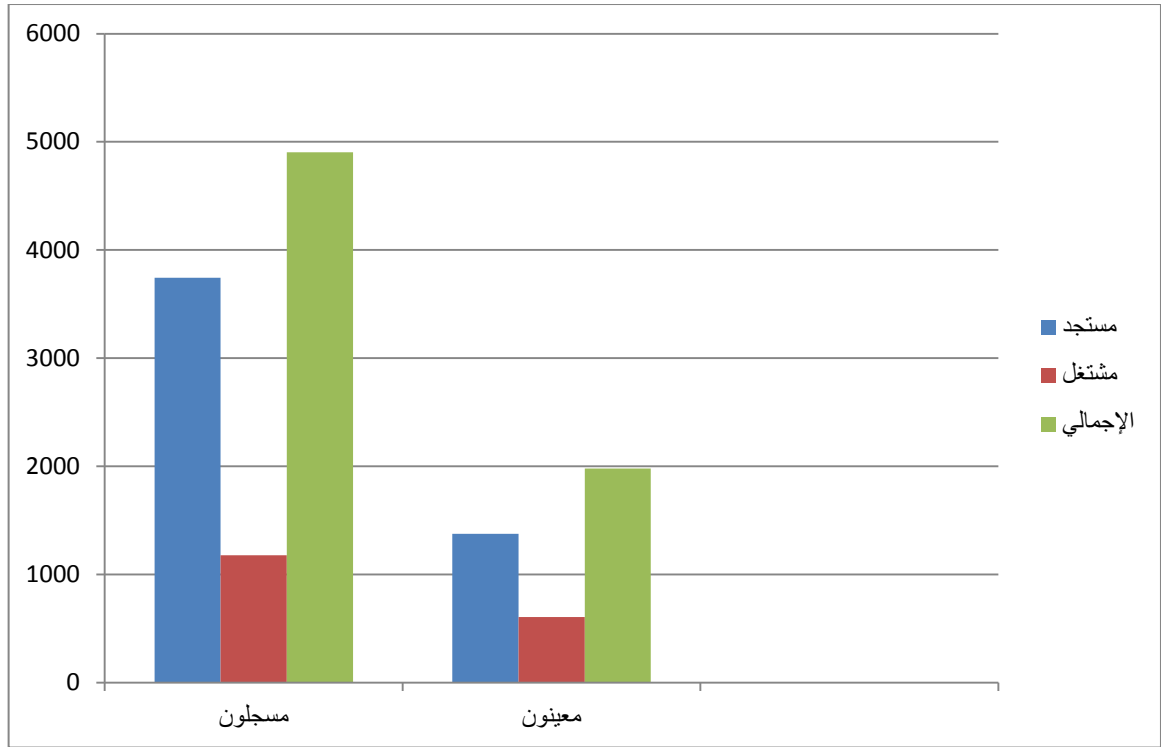
بلغت نسبة العمالة الغير فنية ١٤ % من إجمالي المعيّنين

بلغت نسبة الصبية ٤ % من إجمالي المعيّنين

بلغت نسبة العجزة ٢ % من إجمالي المعيّنين

ثانياً : خلال شهر مايو ٢٠١٧

البيان	مستجد	مشتغل	الاجمالي
مسجلون	٣٧٢٥	١١٧٩	٤٩٠٤
معينون	١٢٧٥	٦٠٦	١٩٨١



#### المؤشرات :

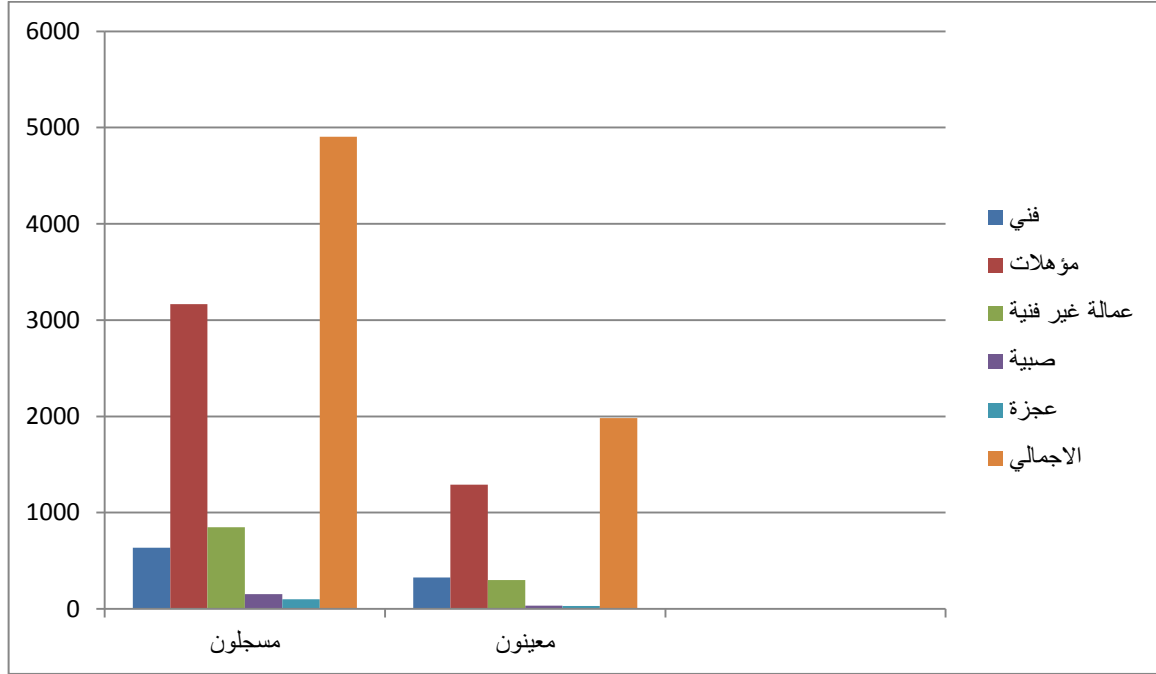
بلغت نسبة المستجدين من إجمالي المسجلين ٧٢ %

بلغت نسبة المشتغلين إجمالي المسجلين ٢٧ %

بلغت نسبة المستجدين من إجمالي المعينين ٧٥ %

بلغت نسبة المشتغلين إجمالي المعينين ٢٥ %

البيان	فني	مؤهلات	عمالة غير فنية	صبية	عجزة	الاجمالي
مسجلون	٦٢٧	٣١٦٧	٨٤٩	١٥٢	٩٩	٤٩٠٤
معيّنون	٣٢٧	١٢٨٩	٣٠٠	٢٥	٣٠	١٩٨١



المؤشرات :

**المسجلون :**

بلغت نسبة العمالة الفنية ١٤ % من إجمالي المسجلين

بلغت نسبة المؤهلات ٦٦ % من إجمالي المسجلين

بلغت نسبة العمالة الغير فنية ١٦ % من إجمالي المسجلين

بلغت نسبة الصبية ٢ % من إجمالي المسجلين

بلغت نسبة العجزة ٢ % من إجمالي المسجلين

**المعيّنون :**

بلغت نسبة العمالة الفنية ١٥ % من إجمالي المعينين

بلغت نسبة المؤهلات ٦٩ % من إجمالي المعينين

بلغت نسبة العمالة الغير فنية ١٣ % من إجمالي المعينين

بلغت نسبة الصبية ١ % من إجمالي المعينين

بلغت نسبة العجزة ٢ % من إجمالي المعينين

المصدر : إدارة البوابة الإلكترونية

التاريخ : ٢٠١٧/٦/٢٨