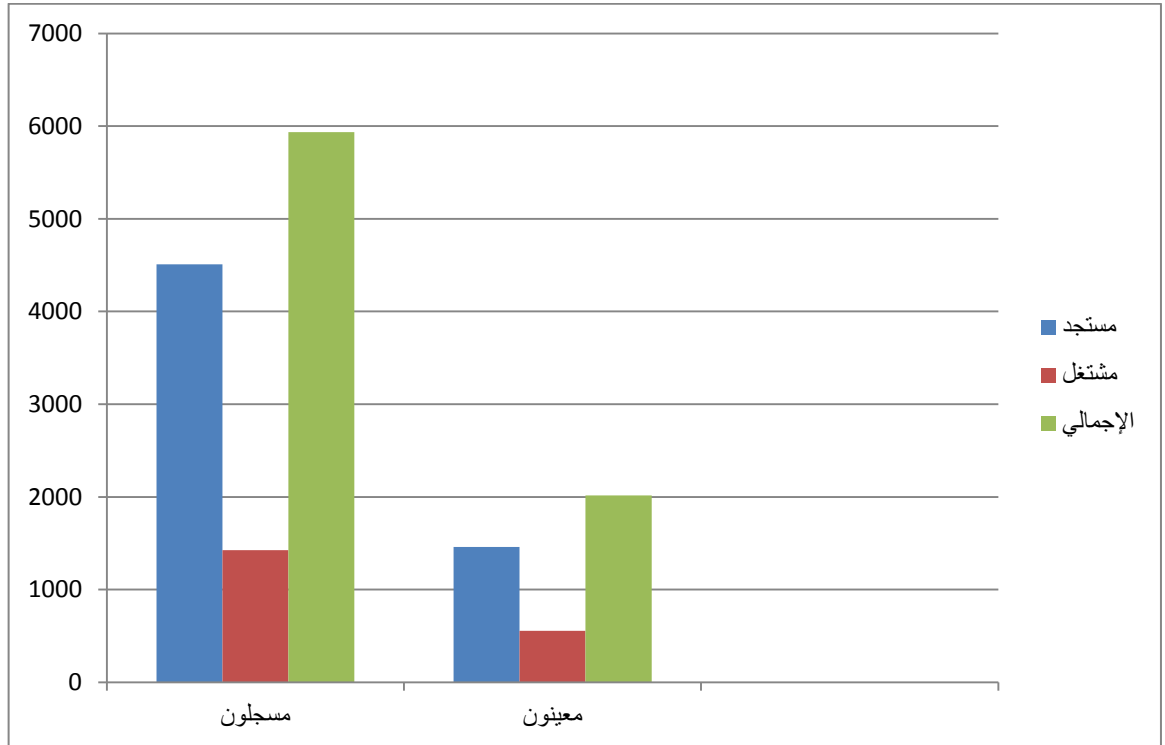


مقارنة بين شهري مايو ٢٠١٥ ومايو ٢٠١٦  
من حيث المسجلين والمعينين

أولاً : خلال شهر مايو ٢٠١٥

البيان	مستجد	مشتغل	الاجمالي
مسجلون	٤٥١٠	١٤٢٦	٥٩٣٦
معينون	١٤٦٠	٥٥٧	٢٠١٧



المؤشرات :

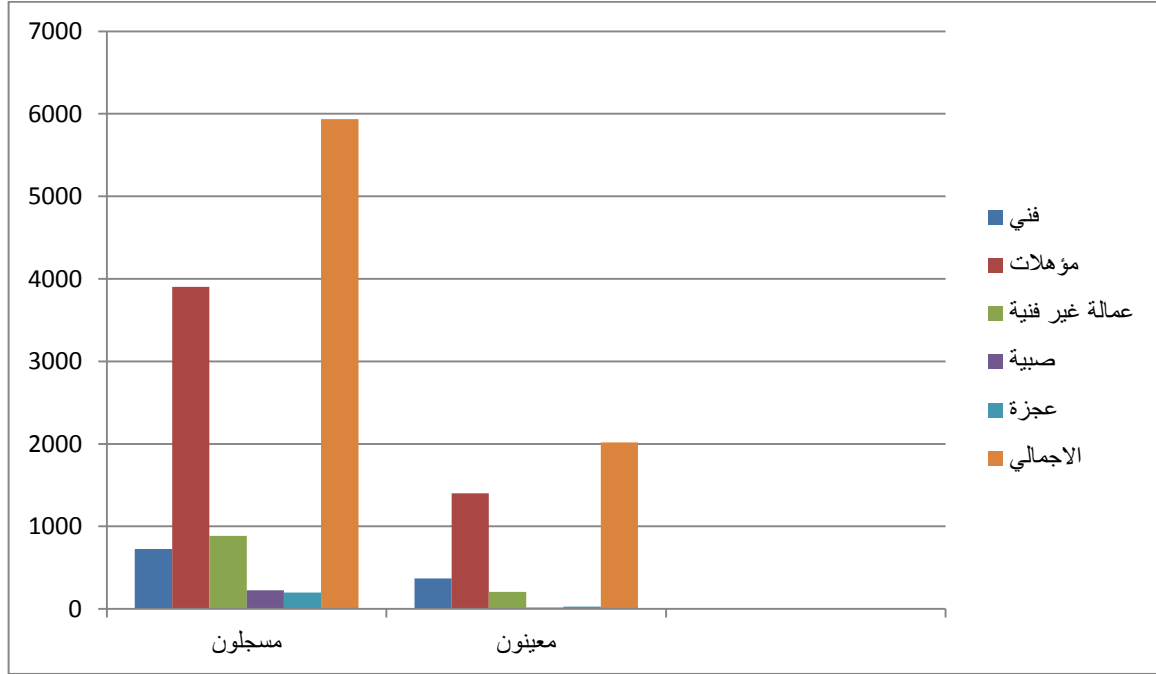
بلغت نسبة المستجدين من إجمالي المسجلين ٧٦ %

بلغت نسبة المشتغلين إجمالي المسجلين ٢٤ %

بلغت نسبة المستجدين من إجمالي المعينين ٧٢ %

بلغت نسبة المشتغلين إجمالي المعينين ٢٨ %

الاجمالي	عجزة	صبية	عمالة غير فنية	مؤهلات	فني	البيان
٥٩٣٦	١٩٨	٢٢٤	٨٨٢	٣٩٠٤	٧٢٧	مسجلون
٢٠١٧	٢٨	١٦	٢٠٥	١٣٩٩	٣٦٩	معيّنون



#### المؤشرات :

##### المسجلون :

بلغت نسبة العمالة الفنية ١٢ % من إجمالي المسجلين

بلغت نسبة المؤهلات ٦٦ % من إجمالي المسجلين

بلغت نسبة العمالة الغير فنية ١٥ % من إجمالي المسجلين

بلغت نسبة الصبية ٤ % من إجمالي المسجلين

بلغت نسبة العجزة ٢ % من إجمالي المسجلين

##### المعيّنون :

بلغت نسبة العمالة الفنية ١٨ % من إجمالي المعينين

بلغت نسبة المؤهلات ٦٩ % من إجمالي المعينين

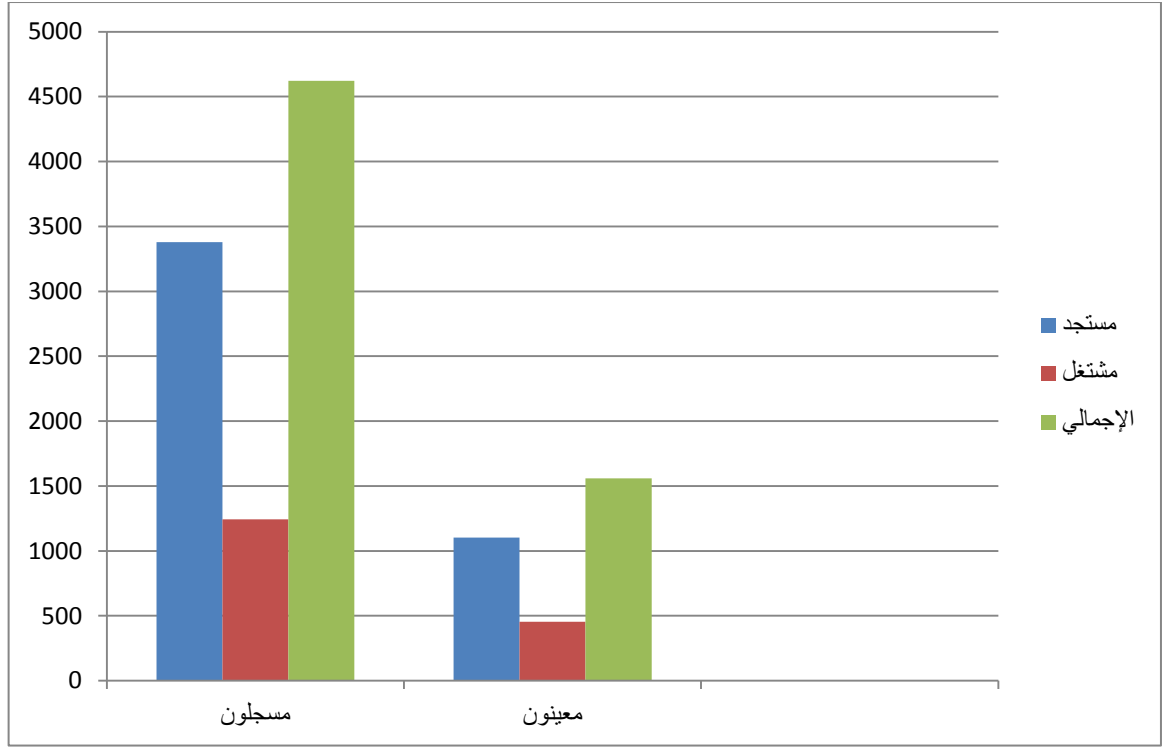
بلغت نسبة العمالة الغير فنية ١١ % من إجمالي المعينين

بلغت نسبة الصبية ١ % من إجمالي المعينين

بلغت نسبة العجزة ١ % من إجمالي المعينين

ثانياً : خلال شهر مايو ٢٠١٦

البيان	مستجد	مشتغل	الإجمالي
مسجلون	٣٣٧٨	١٢٤٣	٤٦٢١
معيون	١١٠٣	٤٥٥	١٥٥٨



#### المؤشرات :

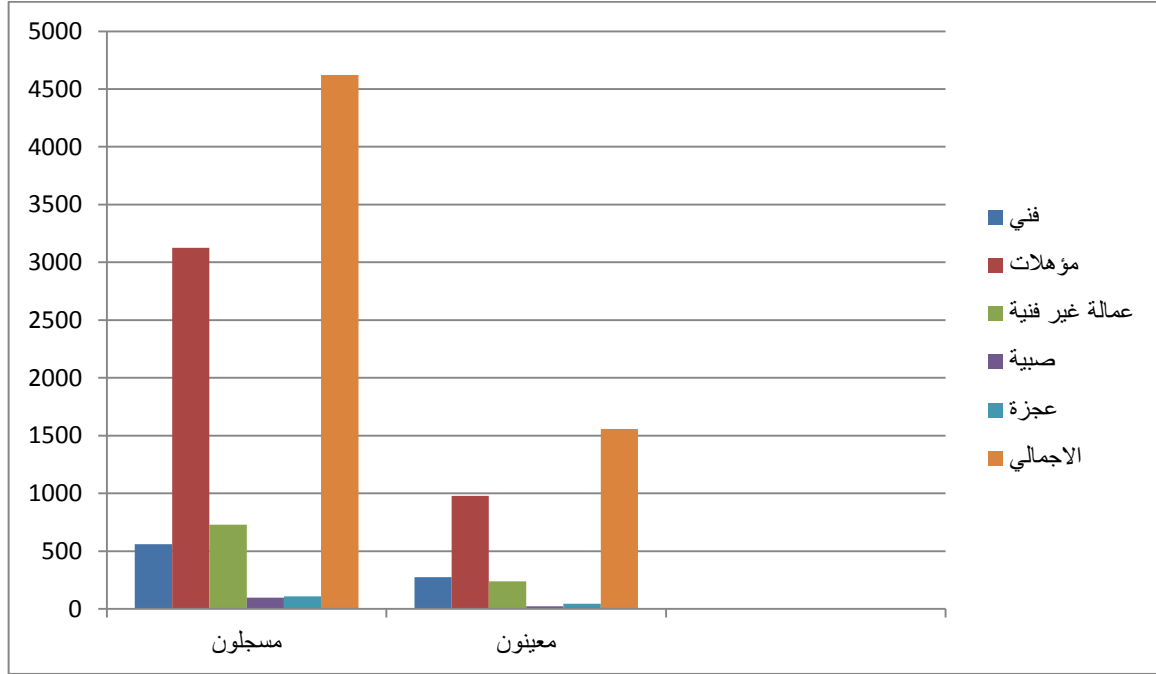
بلغت نسبة المستجدين من إجمالي المسجلين ٧٢ %

بلغت نسبة المشتغلين إجمالي المسجلين ٢٧ %

بلغت نسبة المستجدين من إجمالي المعينين ٧١ %

بلغت نسبة المشتغلين إجمالي المعينين ٢٩ %

البيان	فني	مؤهلات	عمالة غير فنية	صبية	عجزة	الاجمالي
مسجلون	٥٦١	٣١٢٧	٧٢٨	٩٦	١٠٩	٤٦٢١
معيّنون	٢٧٥	٩٧٨	٢٢٨	٢٣	٤٤	١٥٥٨



المؤشرات :

**المسجلون :**

بلغت نسبة العمالة الفنية ١٢ % من إجمالي المسجلين

بلغت نسبة المؤهلات ٦٧ % من إجمالي المسجلين

بلغت نسبة العمالة الغير فنية ١٦ % من إجمالي المسجلين

بلغت نسبة الصبية ٢ % من إجمالي المسجلين

بلغت نسبة العجزة ٢ % من إجمالي المسجلين

**المعيّنون :**

بلغت نسبة العمالة الفنية ١٨ % من إجمالي المعينين

بلغت نسبة المؤهلات ٦٣ % من إجمالي المعينين

بلغت نسبة العمالة الغير فنية ١٥ % من إجمالي المعينين

بلغت نسبة الصبية ١ % من إجمالي المعينين

بلغت نسبة العجزة ٢ % من إجمالي المعينين

المصدر : إدارة البوابة الإلكترونية  
التاريخ : ٢٠١٦/٦/٢٩