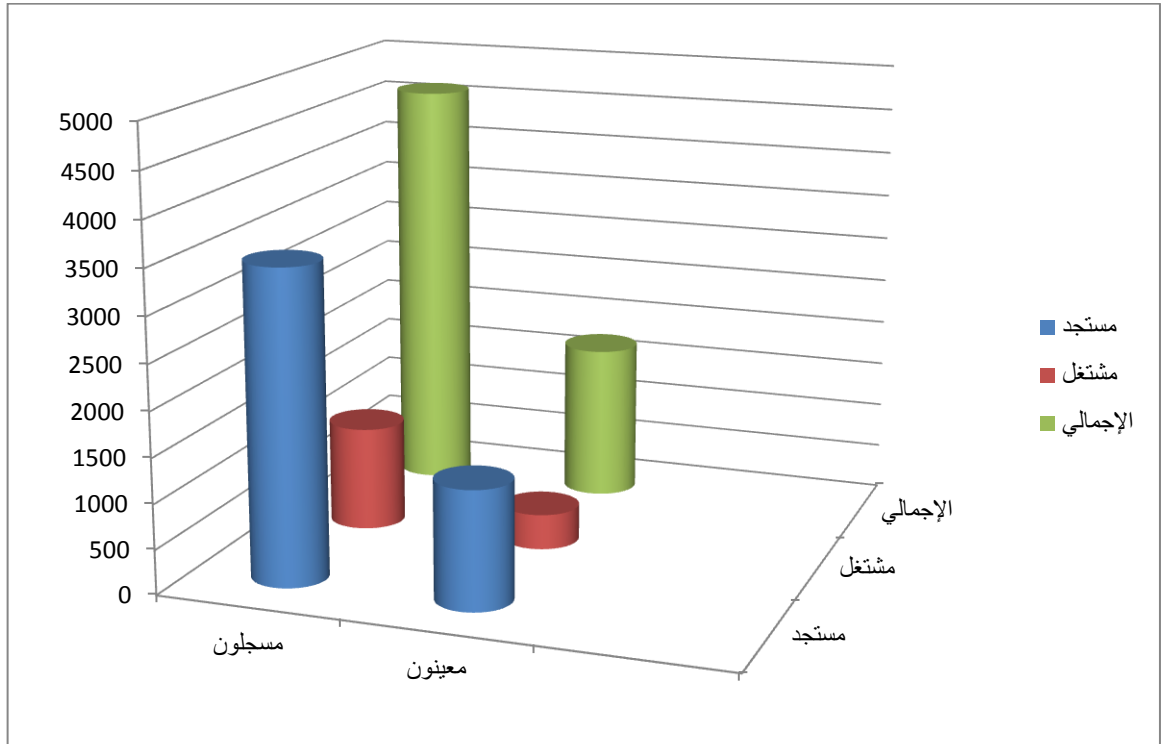


مقارنة بين شهري يناير ٢٠١٣ ويناير ٢٠١٤  
من حيث المسجلين والمعينين

أولاً : خلال شهر يناير ٢٠١٣

البيان	مستجد	مشتغل	الاجمالي
مسجلون	٢٤٦٤	١١٥٦	٤٦٢٠
معينون	١٢٢٦	٣٩٧	١٧٢٣

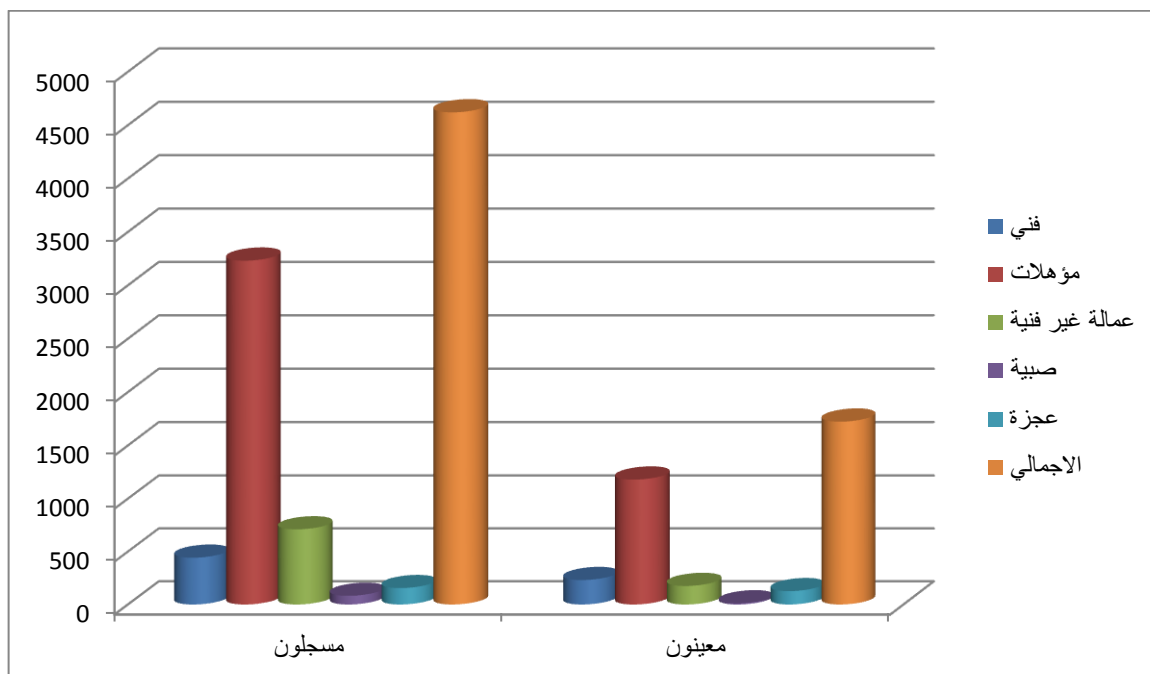


المؤشرات :

بلغت نسبة المستجدين ٧٥ % من الإجمالي

بلغت نسبة المشتغلين ٢٥ % من الإجمالي

البيان	فني	مؤهلات	عمالة غير فنية	صبية	عجزة	الاجمالي
مسجلون	٤٤٢	٣٢٣١	٧١٠	٨٢	١٥٥	٤٦٢٠
معيّنون	٢٣١	١١٨٠	١٧٥	١١	١٢٦	١٧٢٣



المؤشرات :

**المسجلون :**

بلغت نسبة العمالة الفنية ١٠ % من إجمالي المسجلين

بلغت نسبة المؤهلات ٧٠ % من إجمالي المسجلين

بلغت نسبة العمالة الغير فنية ١٥ % من إجمالي المسجلين

بلغت نسبة الصبية ٢ % من إجمالي المسجلين

بلغت نسبة العجزة ٢ % من إجمالي المسجلين

**المعيّنون :**

بلغت نسبة العمالة الفنية ١٣ % من إجمالي المعينين

بلغت نسبة المؤهلات ٦٨ % من إجمالي المعينين

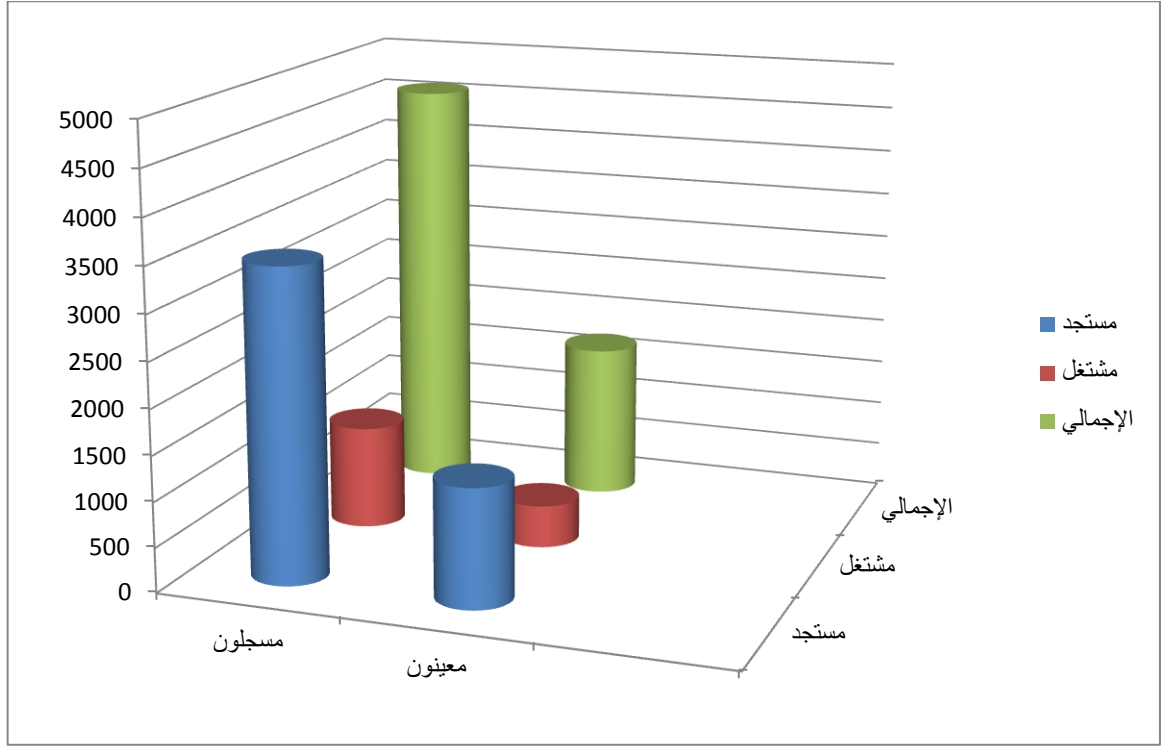
بلغت نسبة العمالة الغير فنية ١٠ % من إجمالي المعينين

بلغت نسبة الصبية ١ % من إجمالي المعينين

بلغت نسبة العجزة ٨ % من إجمالي المعينين

ثانياً : خلال شهر يناير ٢٠١٤

البيان	مستجد	مشتغل	الإجمالي
مسجلون	٢٤٥٤	١١٤٢	٤٥٩٦
معينون	١٢٢١	٤٧٤	١٧٠٥

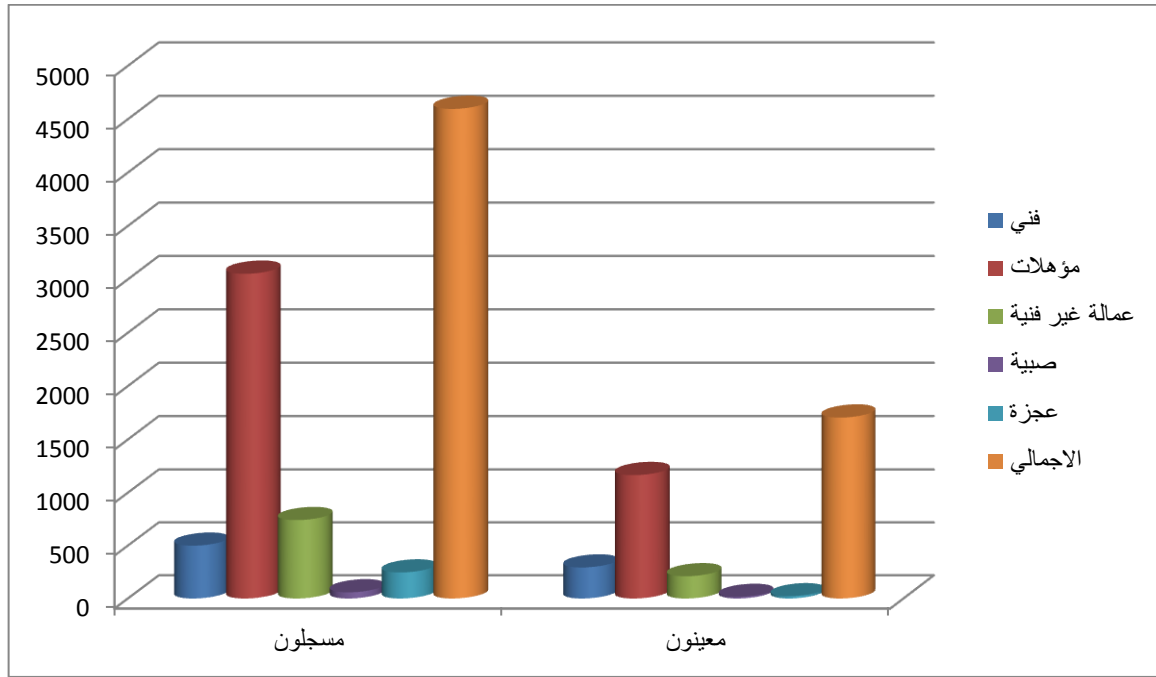


المؤشرات :

بلغت نسبة المستجدين ٧٥ % من الإجمالي

بلغت نسبة المشتغلين ٢٥ % من الإجمالي

البيان	فني	مؤهلات	عمالة غير فنية	صبية	عجزة	الاجمالي
مسجلون	٤٤٢	٣٢٣١	٧١٠	٨٢	١٥٥	٤٦٢٠
معيّنون	٢٣١	١١٨٠	١٧٥	١١	١٢٦	١٧٢٣



**المؤشرات :**

**المسجلون :**

بلغت نسبة العمالة الفنية ١١ % من إجمالي المسجلين

بلغت نسبة المؤهلات ٦٦ % من إجمالي المسجلين

بلغت نسبة العمالة الغير فنية ١٦ % من إجمالي المسجلين

بلغت نسبة الصبية ١ % من إجمالي المسجلين

بلغت نسبة العجزة ٦ % من إجمالي المسجلين

**المعيّنون :**

بلغت نسبة العمالة الفنية ١٧ % من إجمالي المعينين

بلغت نسبة المؤهلات ٦٨ % من إجمالي المعينين

بلغت نسبة العمالة الغير فنية ١٣ % من إجمالي المعينين

بلغت نسبة الصبية ١ % من إجمالي المعينين

بلغت نسبة العجزة ١ % من إجمالي المعينين