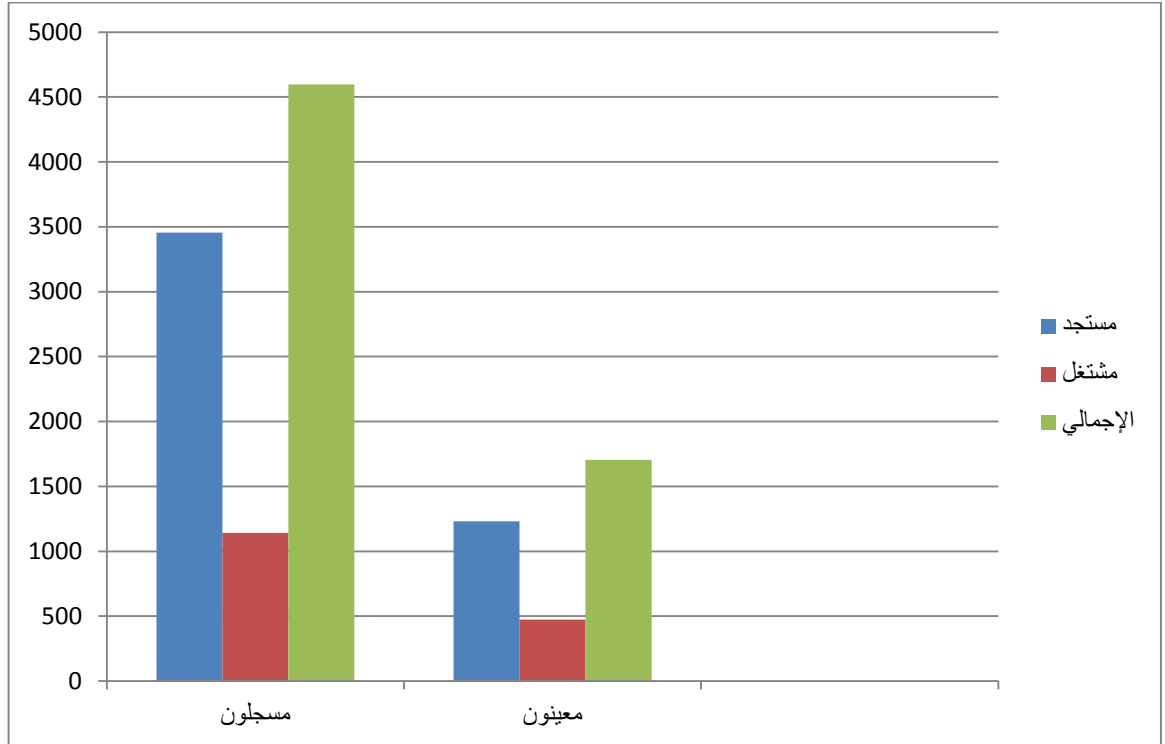


مقارنة بين شهري يناير ٢٠١٤ ويناير ٢٠١٥
من حيث المسجلين والمعيينين

أولاً : خلال شهر يناير ٢٠١٤

الاجمالي	مشتغل	مستجد	البيان
٤٥٩٦	١١٤٢	٣٤٥٤	مسجلون
١٧٠٥	٤٧٤	١٢٣١	معينون



المؤشرات :

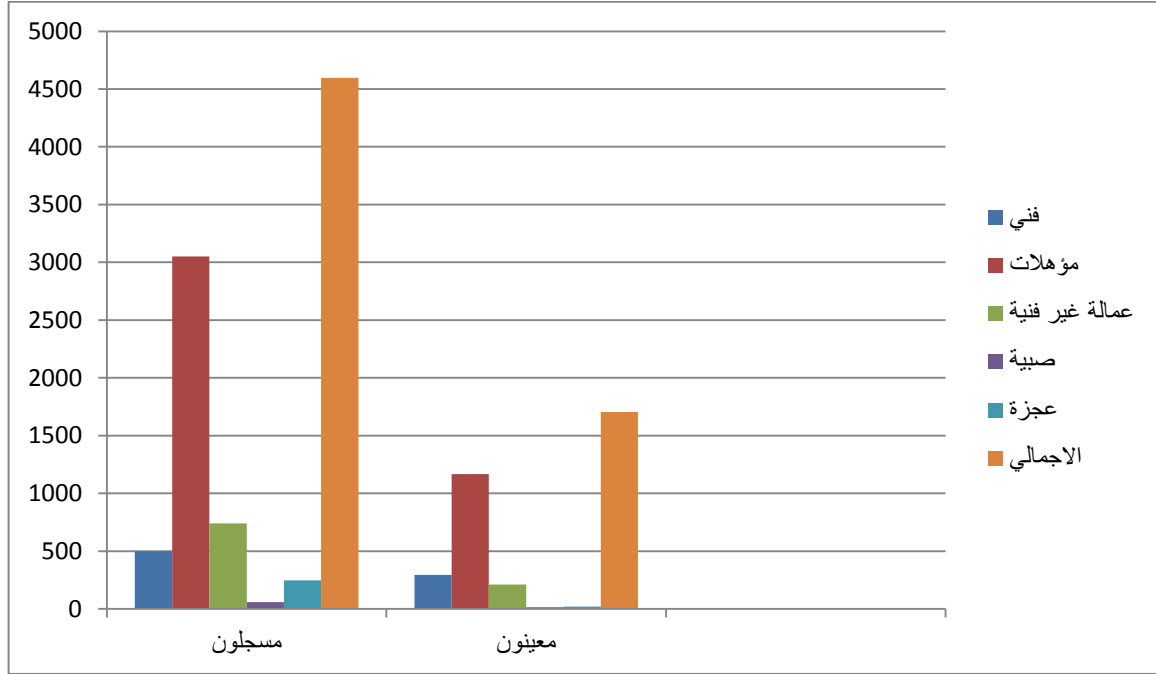
بلغت نسبة المستجدين من إجمالي المسجلين ٧٥ %

بلغت نسبة المشتغلين إجمالي المسجلين ٢٥ %

بلغت نسبة المستجدين من إجمالي المعينين ٧٢ %

بلغت نسبة المشتغلين إجمالي المعينين ٢٨ %

البيان	فني	مؤهلات	عماله غير فنية	صبية	عجزة	الاجمالي
مسجلون	٤٩٩	٣٠٥٢	٧٤١	٥٨	٢٤٦	٤٥٩٦
معيّنون	٢٩٣	١١٦٦	٢١٠	١٥	٢١	١٧٠٥



المؤشرات :

المسجلون :

بلغت نسبة العمالة الفنية ١٢ % من إجمالي المسجلين

بلغت نسبة المؤهلات ٦٦ % من إجمالي المسجلين

بلغت نسبة العمالة الغير فنية ١٦ % من إجمالي المسجلين

بلغت نسبة الصبية ١ % من إجمالي المسجلين

بلغت نسبة العجزة ٥ % من إجمالي المسجلين

المعيّنون :

بلغت نسبة العمالة الفنية ١٨ % من إجمالي المعيّنين

بلغت نسبة المؤهلات ٦٨ % من إجمالي المعيّنين

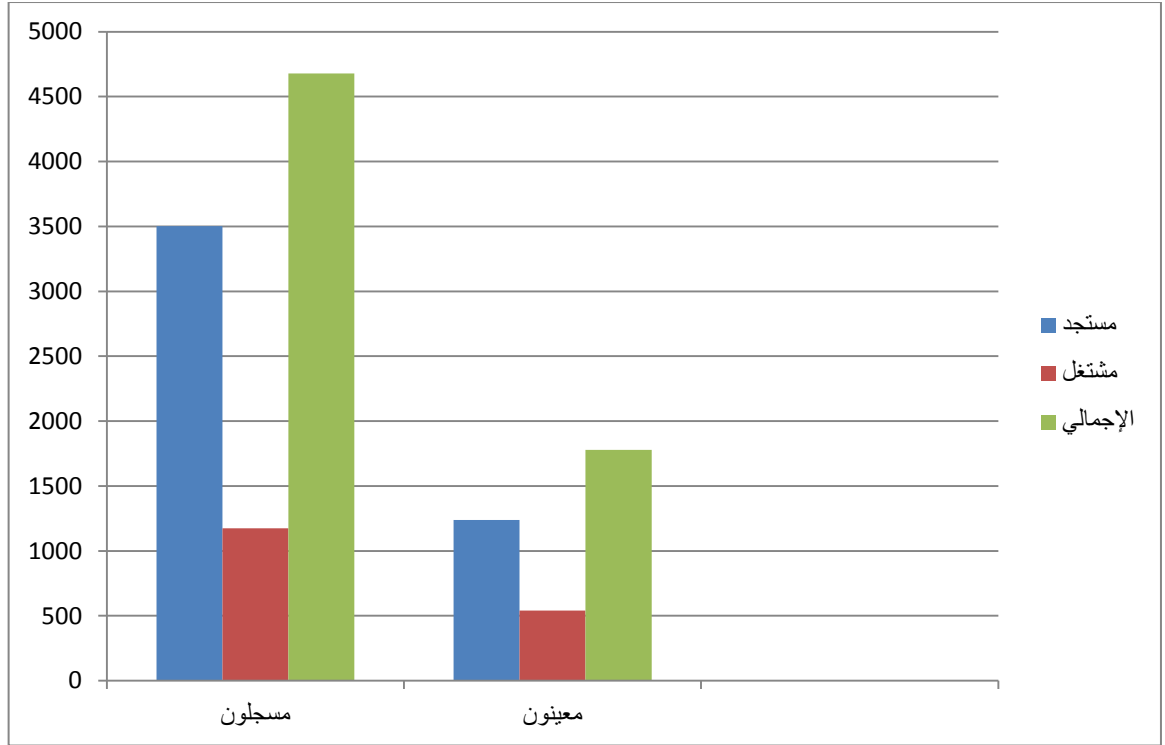
بلغت نسبة العمالة الغير فنية ١٢ % من إجمالي المعيّنين

بلغت نسبة الصبية ١ % من إجمالي المعيّنين

بلغت نسبة العجزة ١ % من إجمالي المعيّنين

ثانياً : خلال شهر يناير ٢٠١٥

البيان	مستجد	مشتغل	الإجمالي
مسجلون	٢٥٠٥	١١٧٤	٤٦٧٧
معينون	١٢٢٩	٥٤٠	١٧٧٩



المؤشرات :

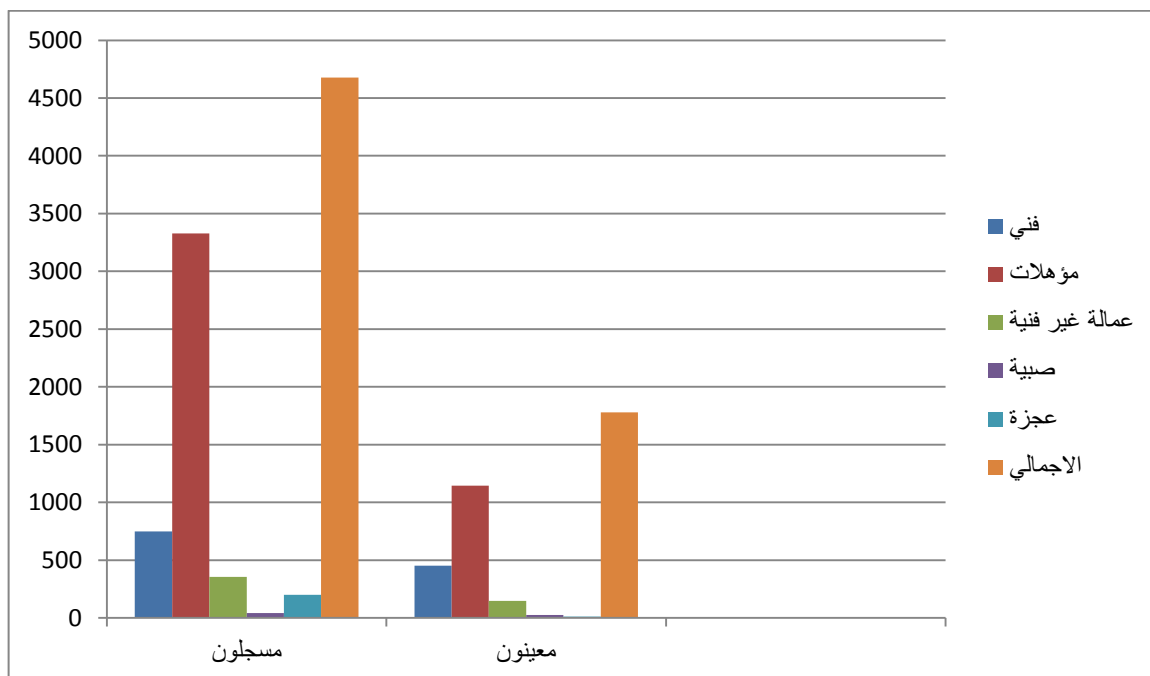
بلغت نسبة المستجدين من إجمالي المسجلين ٧٥ %

بلغت نسبة المشتغلين إجمالي المسجلين ٢٥ %

بلغت نسبة المستجدين من إجمالي المعينين ٦٩ %

بلغت نسبة المشتغلين إجمالي المعينين ٢١ %

البيان	فني	مؤهلات	عمالة غير فنية	صبية	عجزة	الاجمالي
مسجلون	٧٤٩	٣٣٢٩	٢٥٥	٤٢	٢٠١	٤٦٧٧
معيّنون	٤٥٢	١١٤٥	١٤٦	٢٤	١٢	١٧٧٩



المؤشرات :

المسجلون :

بلغت نسبة العمالة الفنية ١٦ % من إجمالي المسجلين

بلغت نسبة المؤهلات ٧١ % من إجمالي المسجلين

بلغت نسبة العمالة الغير فنية ٨ % من إجمالي المسجلين

بلغت نسبة الصبية ١ % من إجمالي المسجلين

بلغت نسبة العجزة ٤ % من إجمالي المسجلين

المعيّنون :

بلغت نسبة العمالة الفنية ٢٥ % من إجمالي المعينين

بلغت نسبة المؤهلات ٦٤ % من إجمالي المعينين

بلغت نسبة العمالة الغير فنية ٩ % من إجمالي المعينين

بلغت نسبة الصبية ١ % من إجمالي المعينين

بلغت نسبة العجزة ١ % من إجمالي المعينين

المصدر : مركز المعلومات بالمديرية

التاريخ : ٢٠١٥/٢/٢٦