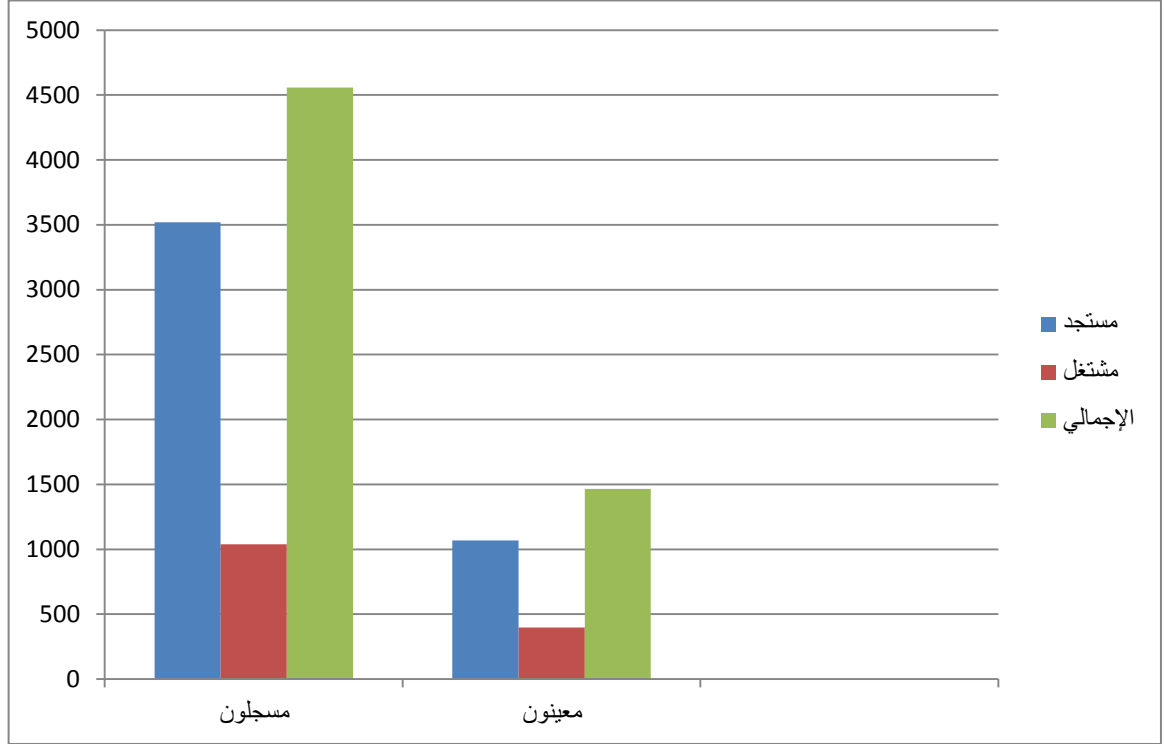


مقارنة بين شهري يوليو ٢٠١٢ و يوليو ٢٠١٤
من حيث المسجلين والمعينين

أولاً : خلال شهر يوليو ٢٠١٢

البيان	مستجد	مشتغل	الاجمالي
مسجلون	٣٥١٩	١٠٣٩	٤٥٥٨
معينون	١٠٦٩	٣٩٦	١٤٦٥

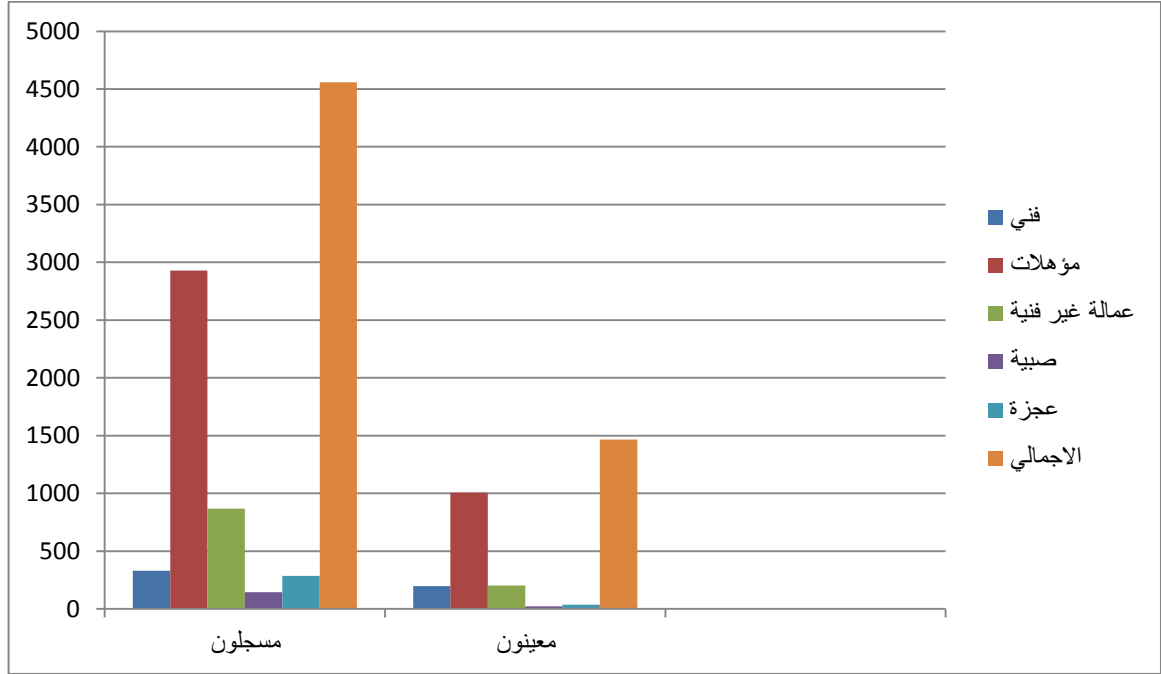


المؤشرات :

بلغت نسبة المستجدين ٧٧ % من الإجمالي

بلغت نسبة المشتغلين ٢٣ % من الإجمالي

البيانات	فني	مؤهلات	عماله غير فنية	صبية	عجزة	الاجمالي
مسجلون	٣٢١	٢٩٢٩	٨٦٨	١٤٤	٢٨٦	٤٥٥٨
معيون	١٩٧	١٠٠٧	٢٠٢	٢٢	٢٧	١٤٦٥



المؤشرات :

المسجلون :

بلغت نسبة العمالة الفنية ٧ % من إجمالي المسجلين

بلغت نسبة المؤهلات ٦٤ % من إجمالي المسجلين

بلغت نسبة العمالة الغير فنية ١٩ % من إجمالي المسجلين

بلغت نسبة الصبية ٢ % من إجمالي المسجلين

بلغت نسبة العجزة ٧ % من إجمالي المسجلين

المعيون :

بلغت نسبة العمالة الفنية ١٣ % من إجمالي المعيينين

بلغت نسبة المؤهلات ٦٩ % من إجمالي المعيينين

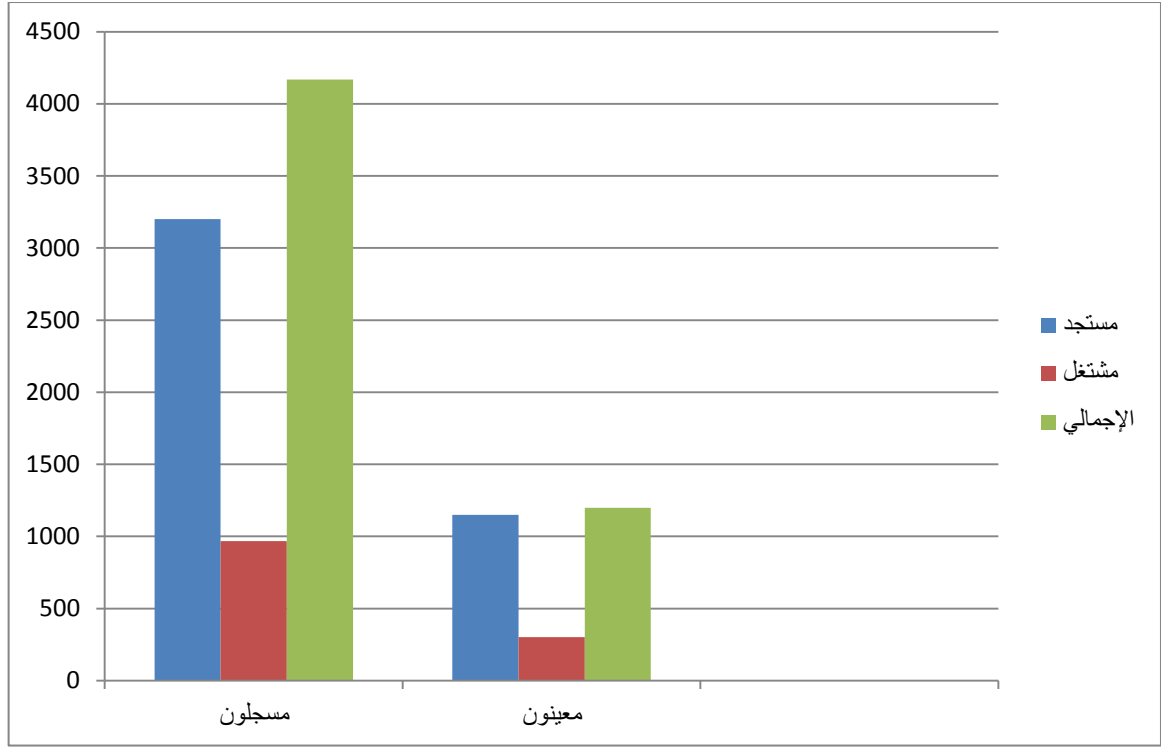
بلغت نسبة العمالة الغير فنية ١٤ % من إجمالي المعيينين

بلغت نسبة الصبية ٢ % من إجمالي المعيينين

بلغت نسبة العجزة ٢ % من إجمالي المعيينين

ثانياً : خلال شهر يوليو ٢٠١٤

البيان	مستجد	مشتغل	الإجمالي
مسجلون	٢٢٠٠	٩٦٨	٤١٦٨
معينون	٨٩٨	٣٠١	١١٩٩

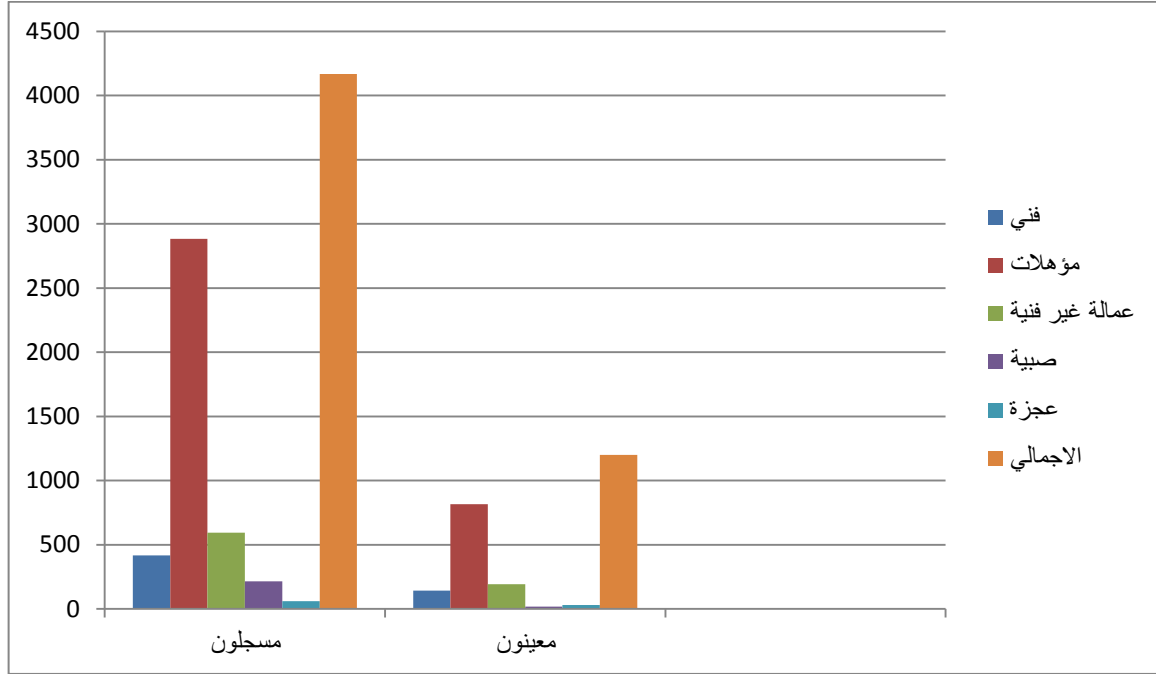


المؤشرات :

بلغت نسبة المستجدين ٧٧ % من الإجمالي

بلغت نسبة المشتغلين ٢٣ % من الإجمالي

البيان	فني	مؤهلات	عمالة غير فنية	صبية	عجزة	الاجمالي
مسجلون	٤١٦	٢٨٨٤	٥٩٤	٢١٥	٥٩	٤١٦٨
معيّنون	١٤٢	٨١٦	١٩٢	١٨	٢١	١١٩٩



المؤشرات :

المسجلون :

بلغت نسبة العمالة الفنية ١٠ % من إجمالي المسجلين

بلغت نسبة المؤهلات ٦٩ % من إجمالي المسجلين

بلغت نسبة العمالة الغير فنية ١٤ % من إجمالي المسجلين

بلغت نسبة الصبية ٥ % من إجمالي المسجلين

بلغت نسبة العجزة ٢ % من إجمالي المسجلين

المعيّنون :

بلغت نسبة العمالة الفنية ١٢ % من إجمالي المعينين

بلغت نسبة المؤهلات ٦٨ % من إجمالي المعينين

بلغت نسبة العمالة الغير فنية ١٦ % من إجمالي المعينين

بلغت نسبة الصبية ٢ % من إجمالي المعينين

بلغت نسبة العجزة ٢ % من إجمالي المعينين

مصدر البيان : مركز المعلومات بالمديرية
تاريخ البيان : ٢٠١٤/٨/٢٧