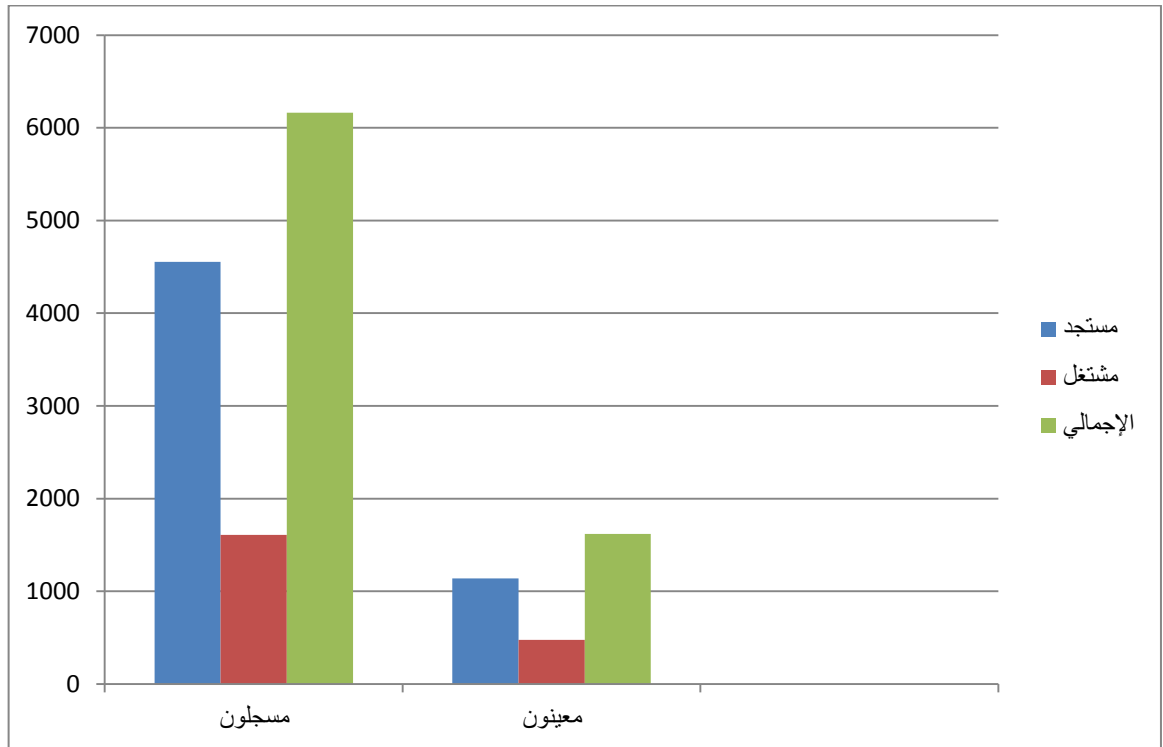


مقارنة بين شهري يونيو ٢٠١٣ ويونيه ٢٠١٤
من حيث المسجلين والمعينين

أولاً : خلال شهر يونيه ٢٠١٣

الاجمالي	مشتغل	مستجد	البيان
٦١٦٢	١٦٠٩	٤٥٥٢	مسجلون
١٦١٨	٤٧٧	١١٤١	معينون

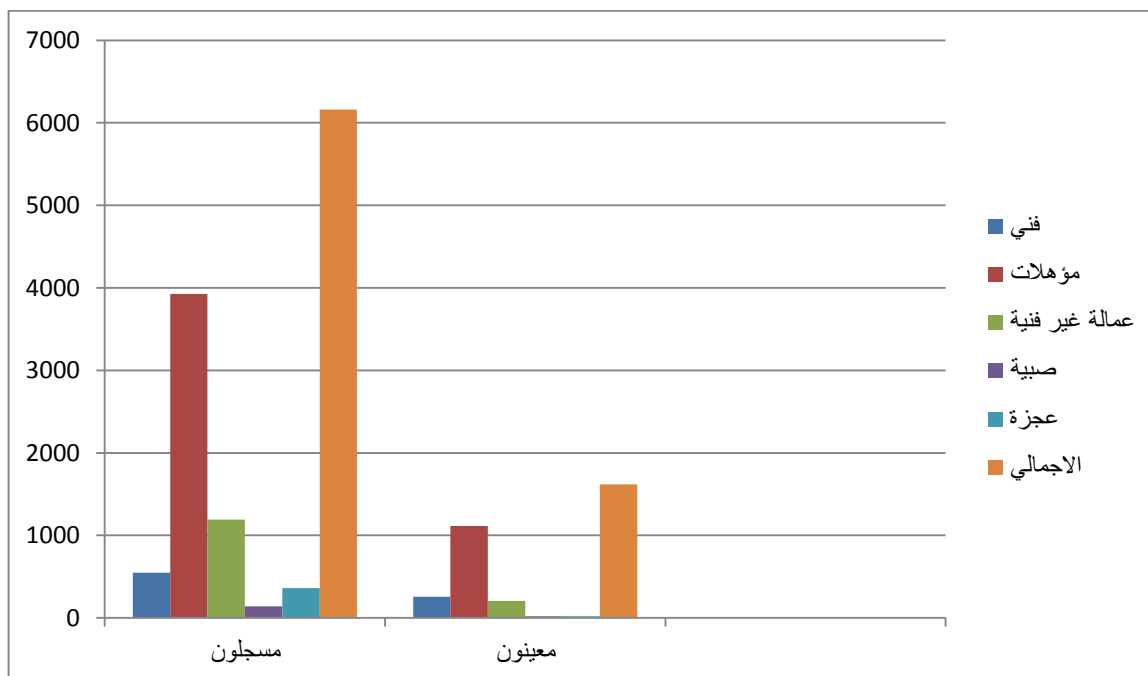


المؤشرات :

بلغت نسبة المستجدين ٧٤ % من الإجمالي

بلغت نسبة المشتغلين ٣٦ % من الإجمالي

البيانات	فني	مؤهلات	عماله غير فنية	صبية	عجزة	الاجمالي
مسجلون	٥٤٦	٣٩٣٥	١١٩٠	١٤١	٣٦٠	٦١٦٢
معيون	٢٥٨	١١١٤	٢٠٦	١٩	٢١	١٦١٨



المؤشرات :

المسجلون :

بلغت نسبة العمالة الفنية ٩ % من إجمالي المسجلين

بلغت نسبة المؤهلات ٦٤ % من إجمالي المسجلين

بلغت نسبة العمالة الغير فنية ١٩ % من إجمالي المسجلين

بلغت نسبة الصبية ٢ % من إجمالي المسجلين

بلغت نسبة العجزة ٦ % من إجمالي المسجلين

المعيون :

بلغت نسبة العمالة الفنية ١٦ % من إجمالي المعيينين

بلغت نسبة المؤهلات ٦٩ % من إجمالي المعيينين

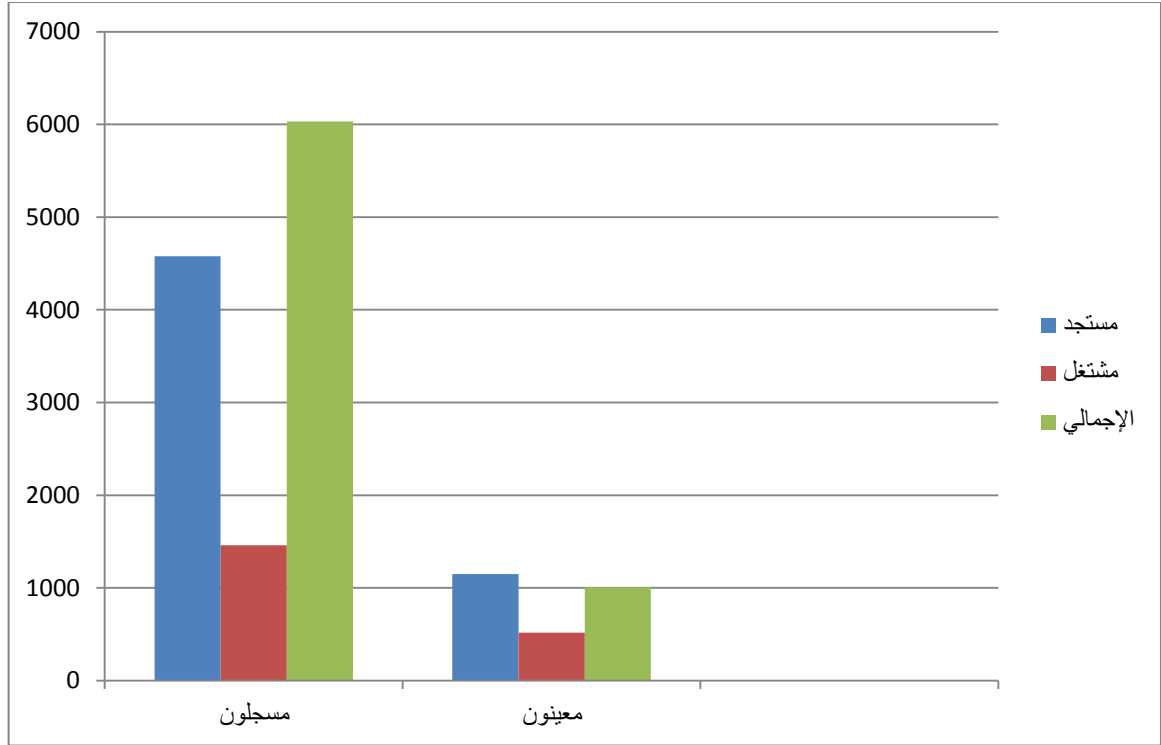
بلغت نسبة العمالة الغير فنية ١٣ % من إجمالي المعيينين

بلغت نسبة الصبية ١ % من إجمالي المعيينين

بلغت نسبة العجزة ١ % من إجمالي المعيينين

ثانياً : خلال شهر يونيه ٢٠١٤

البيان	مستجد	مشتغل	الإجمالي
مسجلون	٤٥٧٩	١٤٦٢	٦٠٢٢
معينون	١١٤٩	٥١٨	١٦٦٧

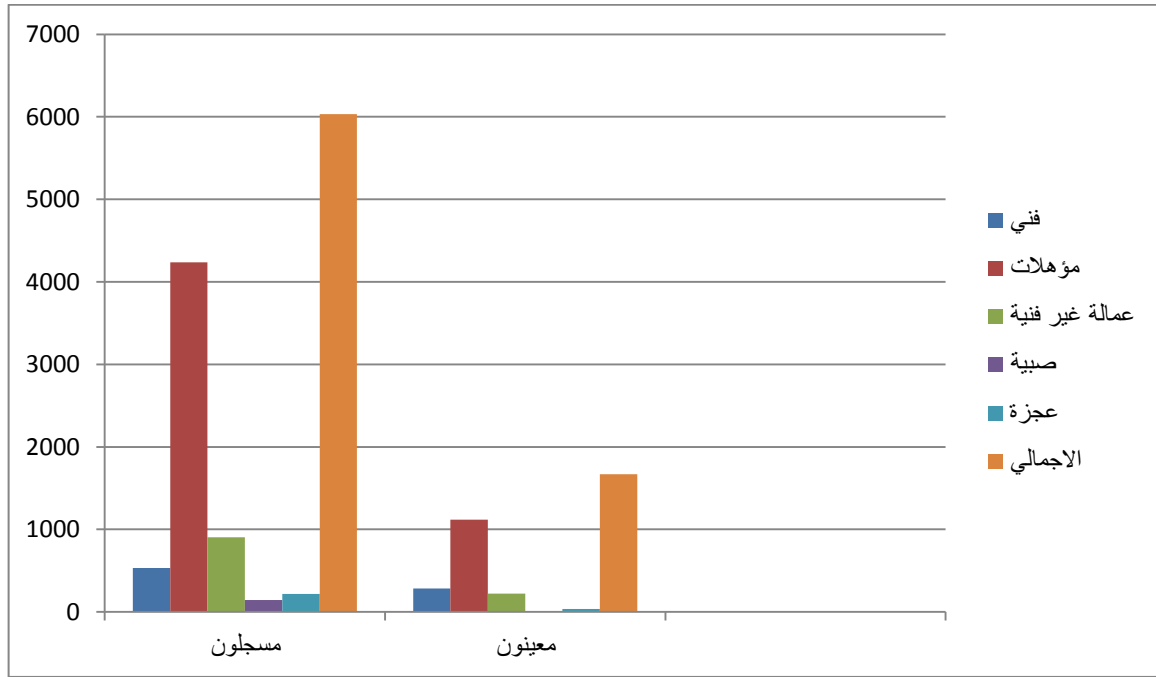


المؤشرات :

بلغت نسبة المستجدين ٧٦ % من الإجمالي

بلغت نسبة المشتغلين ٢٤ % من الإجمالي

البيان	فني	مؤهلات	عمالة غير فنية	صبية	عجزة	الاجمالي
مسجلون	٥٢١	٤٢٣٧	٩٠٤	١٤٤	٢١٦	٦٠٣٢
معيّنون	٢٨٥	١١١٦	٢٢٢	١٠	٢٤	١٦٦٧



المؤشرات :

المسجلون :

بلغت نسبة العمالة الفنية ٩ % من إجمالي المسجلين

بلغت نسبة المؤهلات ٧٠ % من إجمالي المسجلين

بلغت نسبة العمالة الغير فنية ١٥ % من إجمالي المسجلين

بلغت نسبة الصبية ٢ % من إجمالي المسجلين

بلغت نسبة العجزة ٤ % من إجمالي المسجلين

المعيّنون :

بلغت نسبة العمالة الفنية ١٧ % من إجمالي المعينين

بلغت نسبة المؤهلات ٦٧ % من إجمالي المعينين

بلغت نسبة العمالة الغير فنية ١٣ % من إجمالي المعينين

بلغت نسبة الصبية ١ % من إجمالي المعينين

بلغت نسبة العجزة ٢ % من إجمالي المعينين

مصدر البيان : مركز المعلومات بالمديرية
تاريخ البيان : ٢٠١٤/٧/٣٠