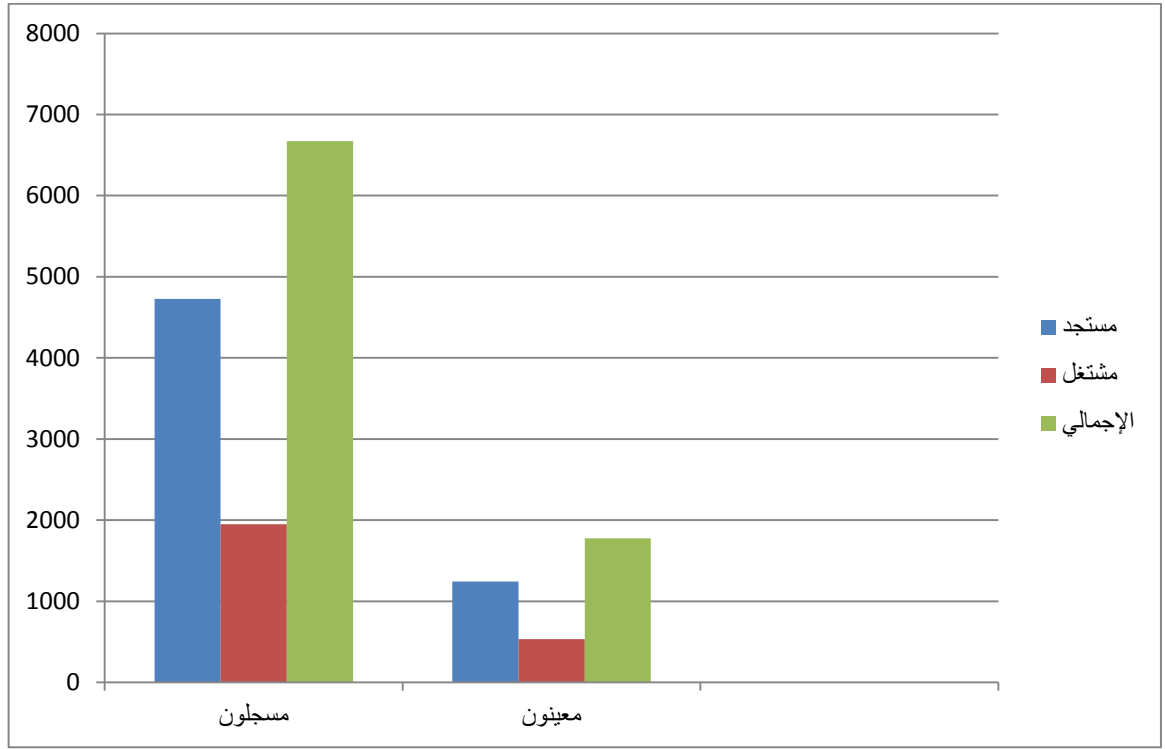


مقارنة بين شهري ديسمبر ٢٠١٧ وديسمبر ٢٠١٨
من حيث المسجلين والمعينين

أولاً : خلال شهر ديسمبر ٢٠١٧

البيان	مستجد	مشتغل	الاجمالي
مسجلون	٤٧٢٦	١٩٤٨	٦٦٧٤
معينون	١٢٤٢	٥٢١	١٧٧٤



المؤشرات :

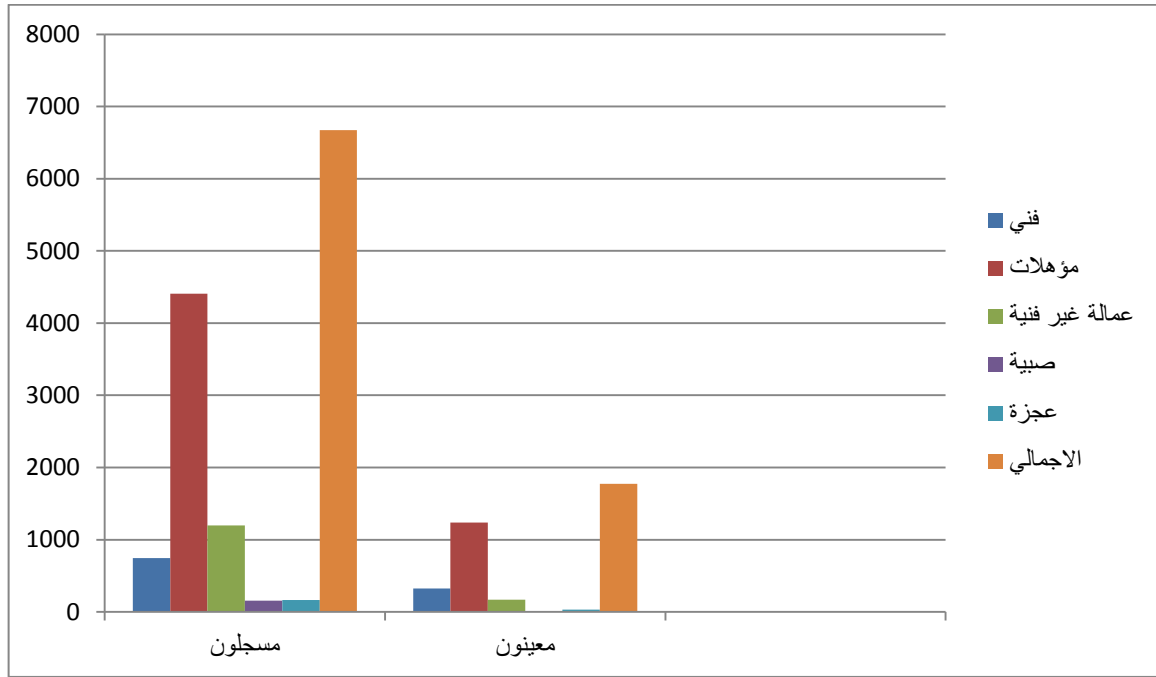
بلغت نسبة المستجدين من إجمالي المسجلين ٧٢ %

بلغت نسبة المشتغلين إجمالي المسجلين ٢٨ %

بلغت نسبة المستجدين من إجمالي المعينين ٧٠ %

بلغت نسبة المشتغلين إجمالي المعينين ٢٠ %

البيان	فني	مؤهلات	عمالة غير فنية	صبية	عجزة	الاجمالي
مسجلون	٧٤٧	٤٤٠٧	١١٩٩	١٥٧	١٦٤	٦٦٧٤
معيّنون	٣٢٥	١٢٣٩	١٦٧	١١	٣٢	١٧٧٤



المؤشرات :

المسجلون :

بلغت نسبة العمالة الفنية ١١ % من إجمالي المسجلين

بلغت نسبة المؤهلات ٦٦ % من إجمالي المسجلين

بلغت نسبة العمالة الغير فنية ١٨ % من إجمالي المسجلين

بلغت نسبة الصبية ٢ % من إجمالي المسجلين

بلغت نسبة العجزة ٢ % من إجمالي المسجلين

المعيّنون :

بلغت نسبة العمالة الفنية ١٨ % من إجمالي المعينين

بلغت نسبة المؤهلات ٧٠ % من إجمالي المعينين

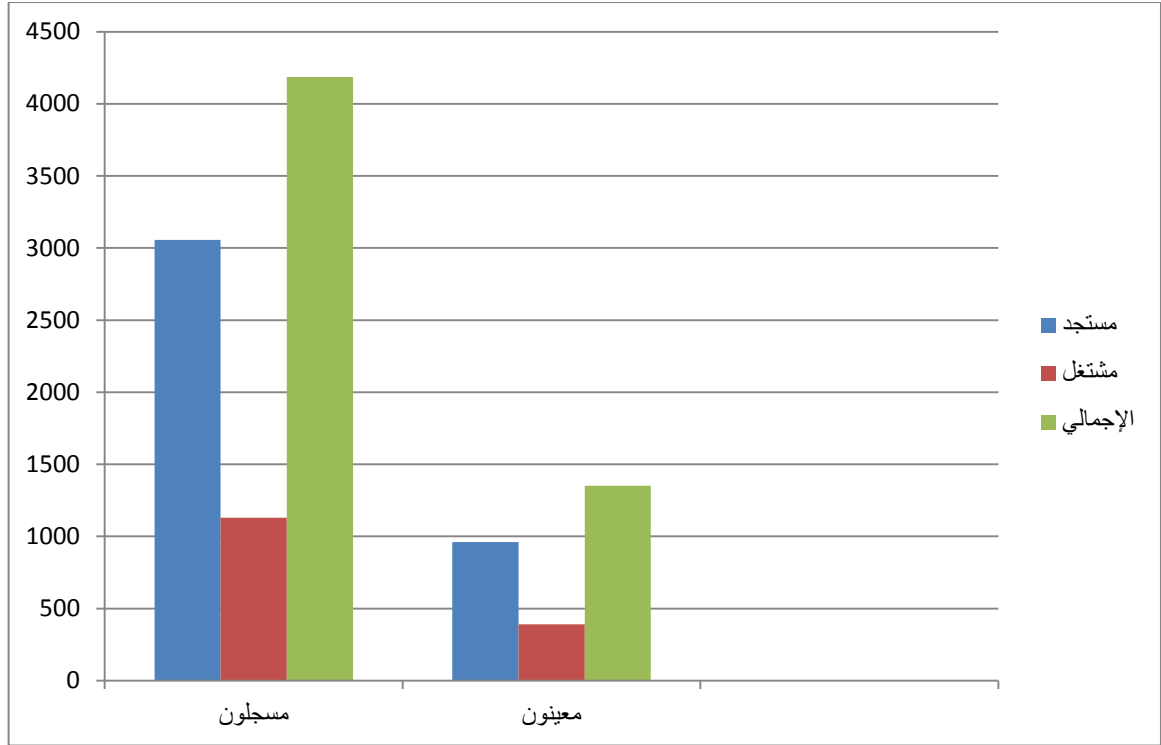
بلغت نسبة العمالة الغير فنية ٩ % من إجمالي المعينين

بلغت نسبة الصبية ١ % من إجمالي المعينين

بلغت نسبة العجزة ٢ % من إجمالي المعينين

ثانياً : خلال شهر ديسمبر ٢٠١٨

البيان	مستجد	مشتغل	الإجمالي
مسجلون	٢٠٥٧	١١٣٠	٤١٨٧
معينون	٩٦٢	٣٩٠	١٣٥٢



المؤشرات :

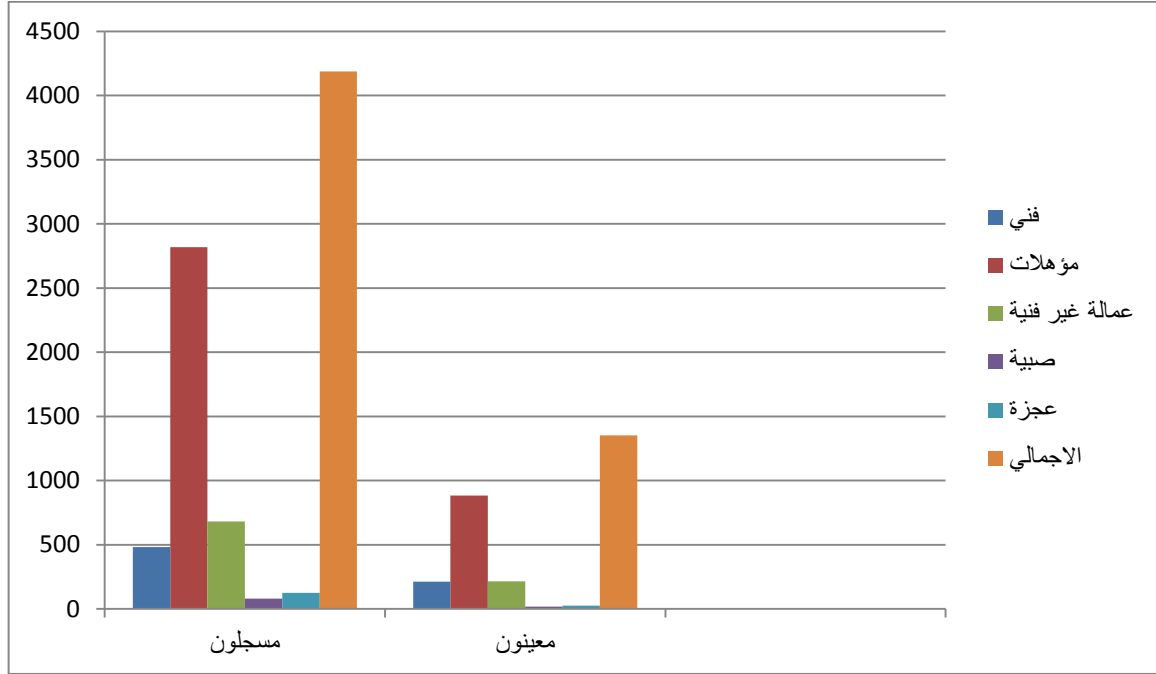
بلغت نسبة المستجدين من إجمالي المسجلين ٧٢ %

بلغت نسبة المشتغلين إجمالي المسجلين ٢٧ %

بلغت نسبة المستجدين من إجمالي المعينين ٧١ %

بلغت نسبة المشتغلين إجمالي المعينين ٢٩ %

البيان	فني	مؤهلات	عمالة غير فنية	صبية	عجزة	الاجمالي
مسجلون	٤٨١	٢٨١٩	٦٨٢	٨١	١٢٤	٤١٨٧
معيّنون	٢١٢	٨٨٢	٢١٥	١٨	٢٥	١٣٥٢



المؤشرات :

المسجلون :

بلغت نسبة العمالة الفنية ١٢ % من إجمالي المسجلين

بلغت نسبة المؤهلات ٦٧ % من إجمالي المسجلين

بلغت نسبة العمالة الغير فنية ١٦ % من إجمالي المسجلين

بلغت نسبة الصبية ٢ % من إجمالي المسجلين

بلغت نسبة العجزة ٢ % من إجمالي المسجلين

المعيّنون :

بلغت نسبة العمالة الفنية ١٦ % من إجمالي المعينين

بلغت نسبة المؤهلات ٦٥ % من إجمالي المعينين

بلغت نسبة العمالة الغير فنية ١٦ % من إجمالي المعينين

بلغت نسبة الصبية ١ % من إجمالي المعينين

بلغت نسبة العجزة ٢ % من إجمالي المعينين

المصدر : إدارة البوابة الإلكترونية
التاريخ : ٢٠١٨/١٢/٣١