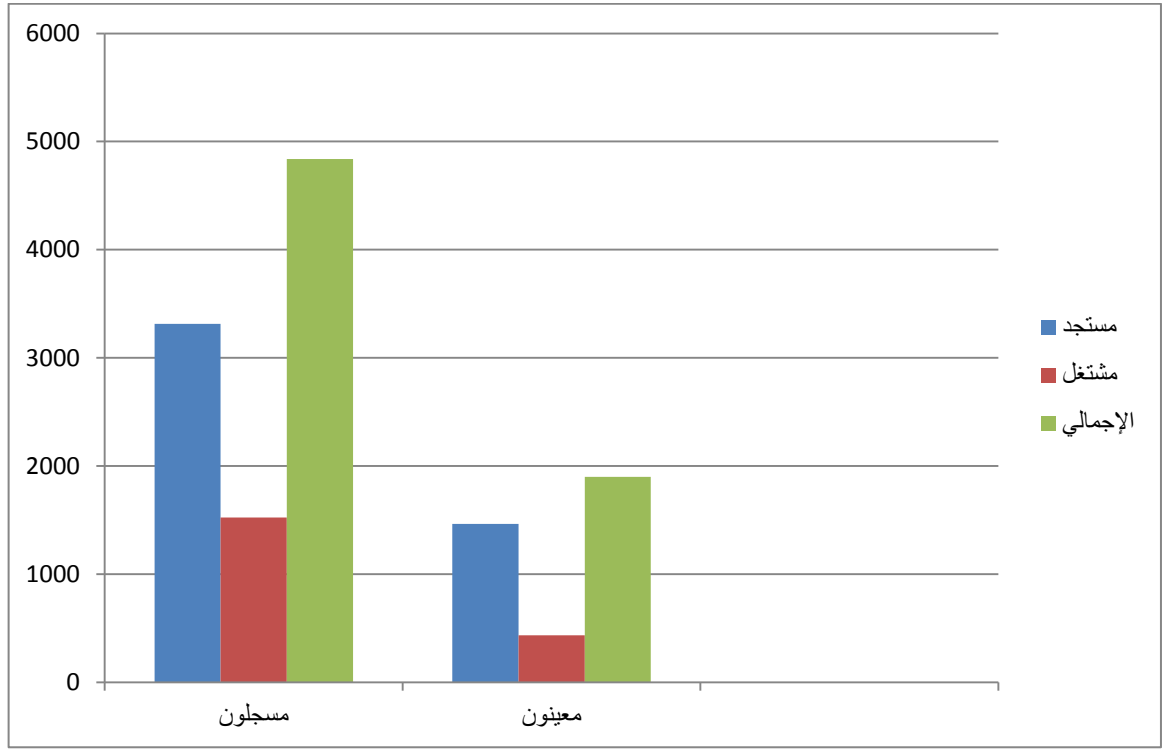


مقارنة بين شهري سبتمبر ٢٠١٨ وسبتمبر ٢٠١٩
من حيث المسجلين والمعينين

أولاً : خلال شهر سبتمبر ٢٠١٨

الاجمالي	مشتغل	مستجد	البيان
٤٨٤٠	١٥٢٥	٢٣١٥	مسجلون
١٩٠٠	٤٣٥	١٤٦٥	معينون



المؤشرات :

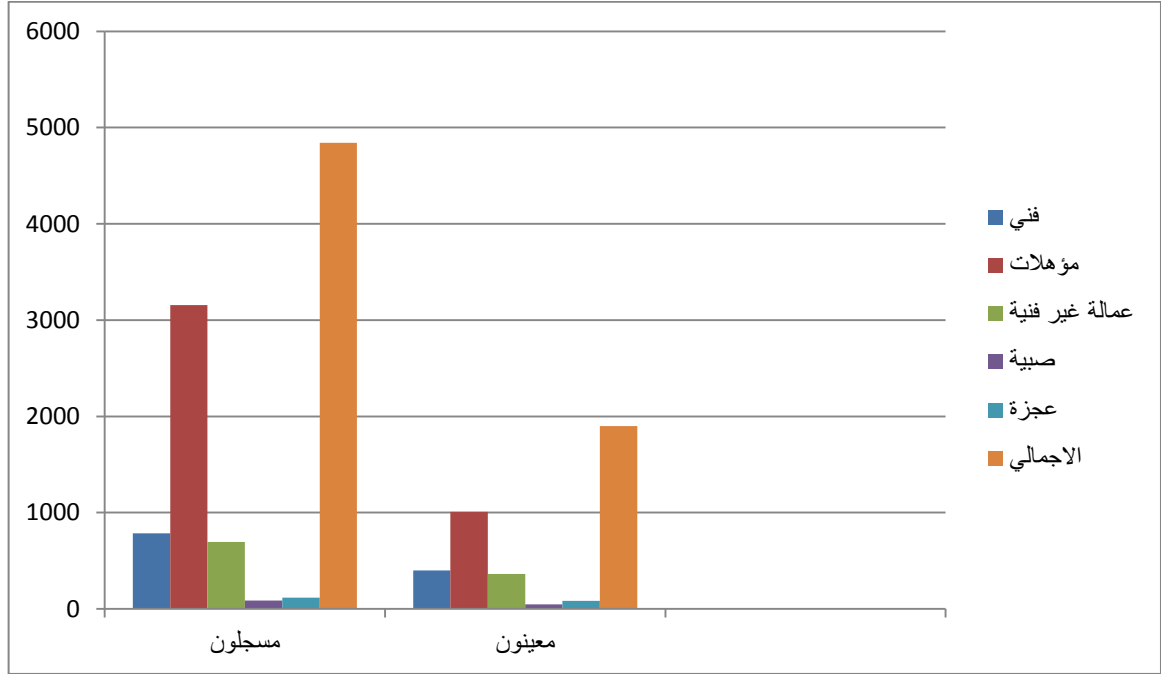
بلغت نسبة المستجدين من إجمالي المسجلين ٦٨ %

بلغت نسبة المشتغلين إجمالي المسجلين ٣٢ %

بلغت نسبة المستجدين من إجمالي المعينين ٧٧ %

بلغت نسبة المشتغلين إجمالي المعينين ٢٣ %

البيان	فني	مؤهلات	عمالة غير فنية	صبية	عجزة	الاجمالي
مسجلون	٧٨٥	٣١٥٥	٦٩٥	٨٧	١١٨	٤٨٤٠
معيّنون	٤٠١	١٠٠٨	٣٦٢	٤٦	٨٢	١٩٠٠



المؤشرات :

المسجلون :

بلغت نسبة العمالة الفنية ١٦ % من إجمالي المسجلين

بلغت نسبة المؤهلات ٦٥ % من إجمالي المسجلين

بلغت نسبة العمالة الغير فنية ١٤ % من إجمالي المسجلين

بلغت نسبة الصبية ٢ % من إجمالي المسجلين

بلغت نسبة العجزة ٢ % من إجمالي المسجلين

المعيّنون :

بلغت نسبة العمالة الفنية ٢٠ % من إجمالي المعينين

بلغت نسبة المؤهلات ٥٧ % من إجمالي المعينين

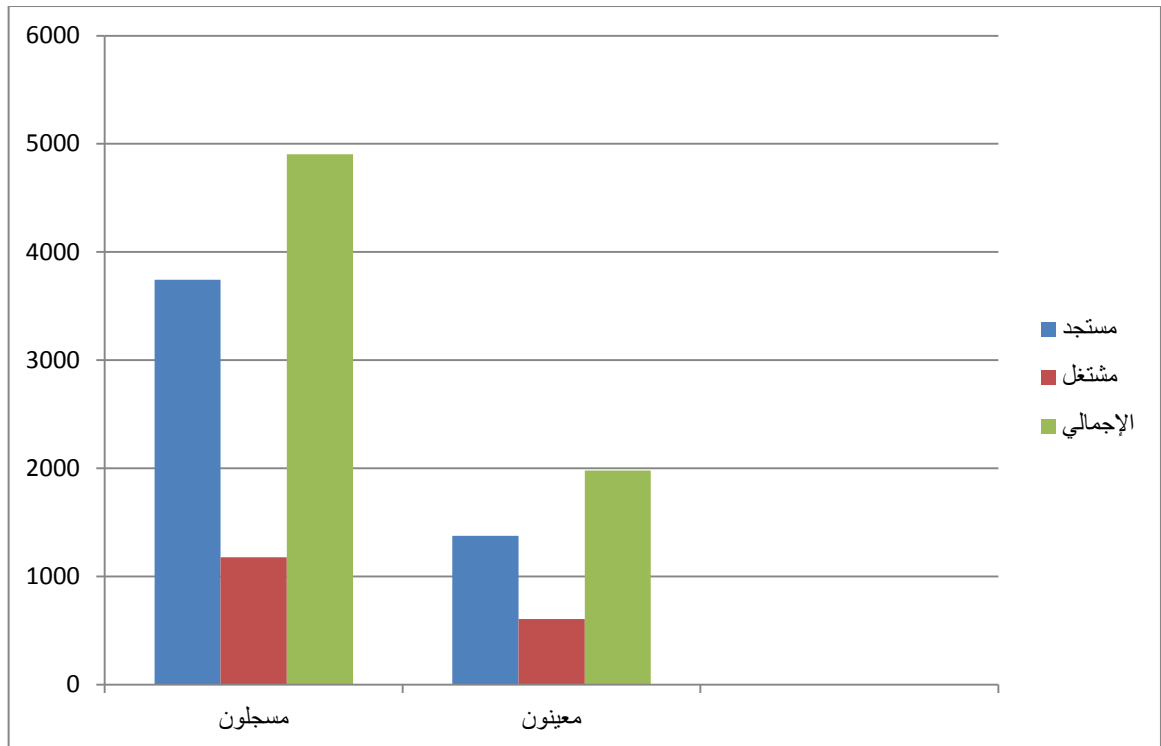
بلغت نسبة العمالة الغير فنية ١٨ % من إجمالي المعينين

بلغت نسبة الصبية ٢ % من إجمالي المعينين

بلغت نسبة العجزة ٢ % من إجمالي المعينين

ثانياً : خلال شهر سبتمبر ٢٠١٩

البيان	مستجد	مشتغل	الإجمالي
مسجلون	٣٧٢٥	١١٧٩	٤٩٠٤
معينون	١٣٧٥	٦٠٦	١٩٨١



المؤشرات :

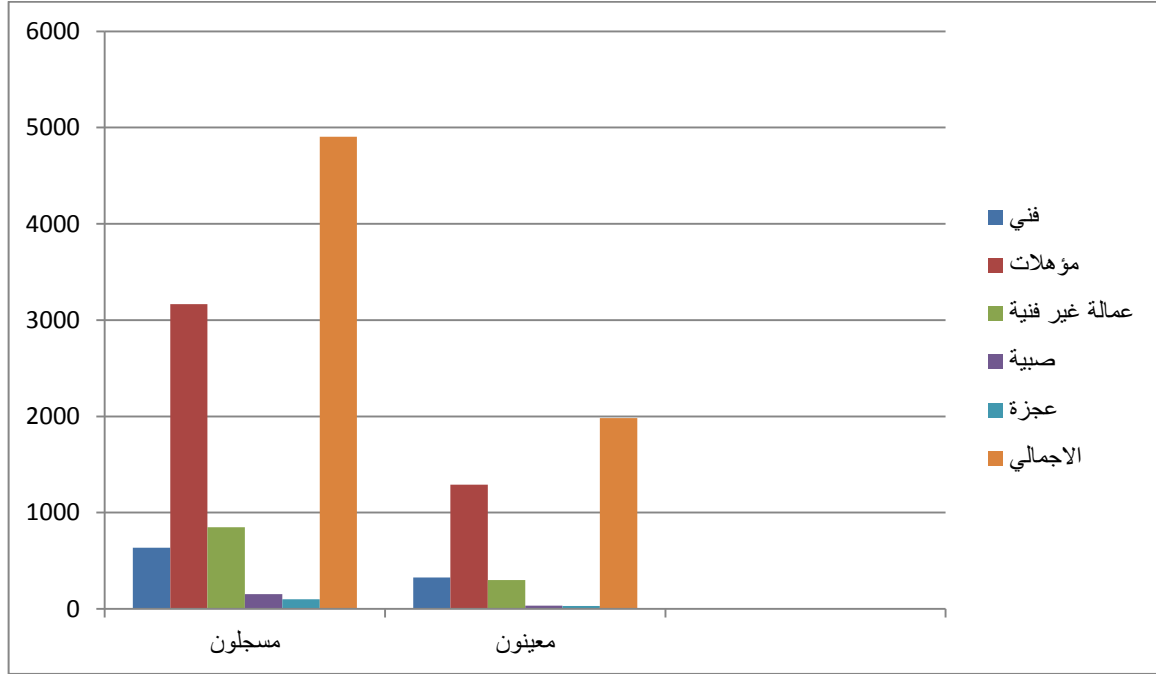
بلغت نسبة المستجدين من إجمالي المسجلين ٧٢ %

بلغت نسبة المشتغلين إجمالي المسجلين ٢٧ %

بلغت نسبة المستجدين من إجمالي المعينين ٧٥ %

بلغت نسبة المشتغلين إجمالي المعينين ٢٥ %

البيان	فني	مؤهلات	عمالة غير فنية	صبية	عجزة	الاجمالي
مسجلون	٦٢٧	٣١٦٧	٨٤٩	١٥٢	٩٩	٤٩٠٤
معيّنون	٣٢٧	١٢٨٩	٣٠٠	٢٥	٣٠	١٩٨١



المؤشرات :

المسجلون :

بلغت نسبة العمالة الفنية ١٤ % من إجمالي المسجلين

بلغت نسبة المؤهلات ٦٦ % من إجمالي المسجلين

بلغت نسبة العمالة الغير فنية ١٦ % من إجمالي المسجلين

بلغت نسبة الصبية ٢ % من إجمالي المسجلين

بلغت نسبة العجزة ٢ % من إجمالي المسجلين

المعيّنون :

بلغت نسبة العمالة الفنية ١٥ % من إجمالي المعينين

بلغت نسبة المؤهلات ٦٩ % من إجمالي المعينين

بلغت نسبة العمالة الغير فنية ١٣ % من إجمالي المعينين

بلغت نسبة الصبية ١ % من إجمالي المعينين

بلغت نسبة العجزة ٢ % من إجمالي المعينين

المصدر : إدارة البوابة الإلكترونية

التاريخ : ٢٠١٩/١٠/٣٠