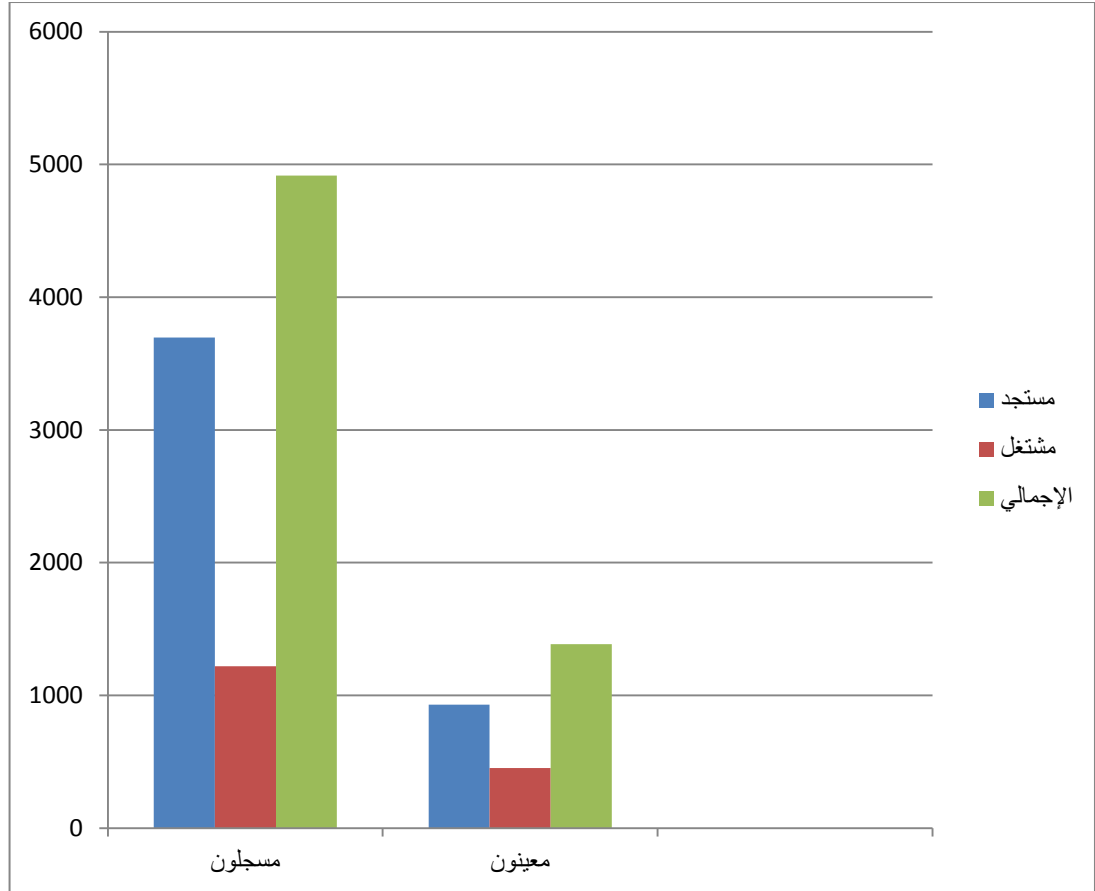


مقارنة بين شهري فبراير ٢٠١٥ فبراير ٢٠١٦
من حيث المسجلين والمعينين

أولاً : خلال شهر فبراير ٢٠١٥

الاجمالي	مشتغل	مستجد	البيان
٤٩١٥	١٢٢٠	٣٦٩٥	مسجلون
١٢٨٥	٤٥٤	٩٣١	معينون



المؤشرات :

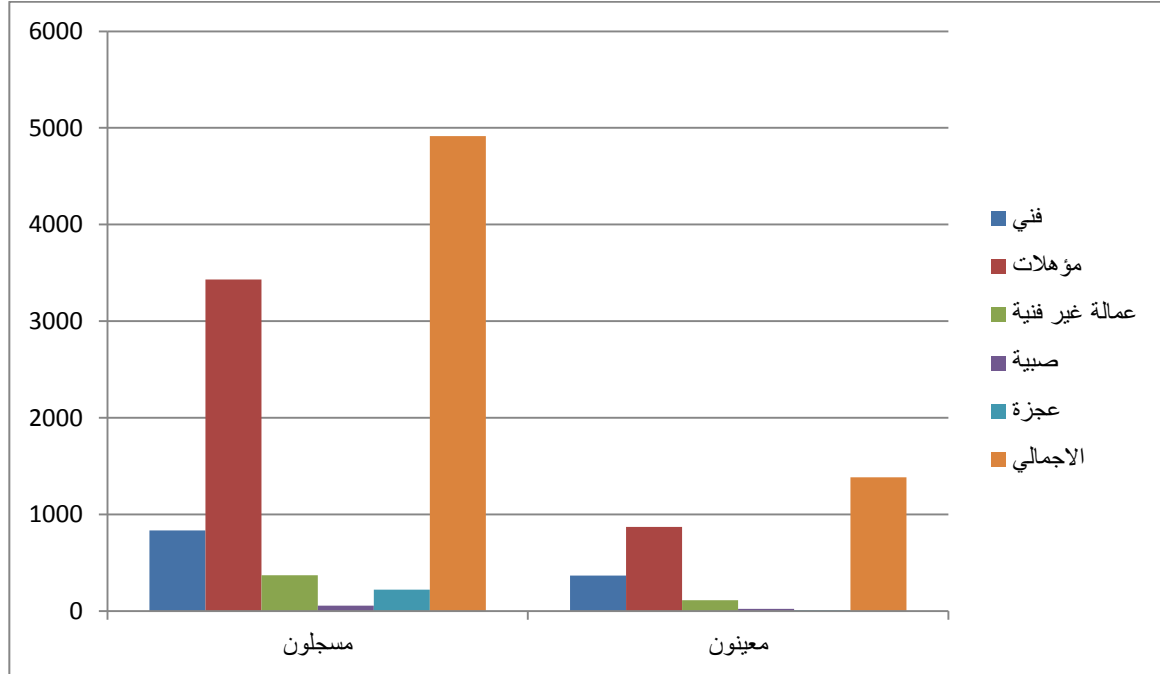
بلغت نسبة المستجدين من اجمالي المسجلين ٧٥ %

بلغت نسبة المشتغلين من اجمالي المسجلين ٢٥ %

بلغت نسبة المستجدين من اجمالي المعينين ٦٧ %

بلغت نسبة المشتغلين من اجمالي المعينين ٢٣ %

البيان	فني	مؤهلات	عمالة غير فنية	صبية	عجزة	الاجمالي
مسجلون	٨٢٤	٣٤٣٢	٣٧٠	٥٨	٢٢١	٤٩١٥
معيّنون	٣٦٧	٨٧١	١١٢	٢٥	١٢	١٢٨٥



المؤشرات :

المسجلون :

بلغت نسبة العمالة الفنية ١٧ % من إجمالي المسجلين

بلغت نسبة المؤهلات ٧٠ % من إجمالي المسجلين

بلغت نسبة العمالة الغير فنية ٨ % من إجمالي المسجلين

بلغت نسبة الصبية ١ % من إجمالي المسجلين

بلغت نسبة العجزة ٤ % من إجمالي المسجلين

المعيّنون :

بلغت نسبة العمالة الفنية ٢٦ % من إجمالي المعينين

بلغت نسبة المؤهلات ٦٣ % من إجمالي المعينين

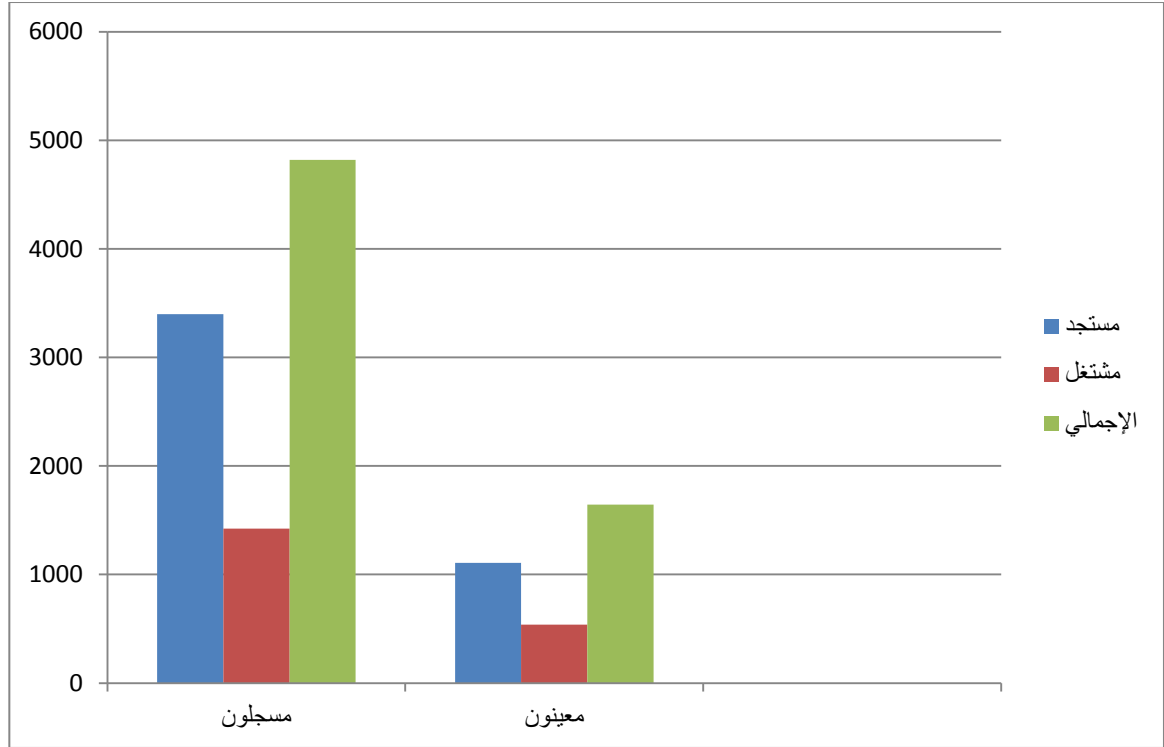
بلغت نسبة العمالة الغير فنية ٨ % من إجمالي المعينين

بلغت نسبة الصبية ٢ % من إجمالي المعينين

بلغت نسبة العجزة ١ % من إجمالي المعينين

ثانياً : خلال شهر فبراير ٢٠١٦

البيان	مستجد	مشتغل	الاجمالي
مسجلون	٣٣٩٨	١٤٢٢	٤٨٢٠
معينون	١١٠٦	٥٢٨	١٦٤٤



المؤشرات :

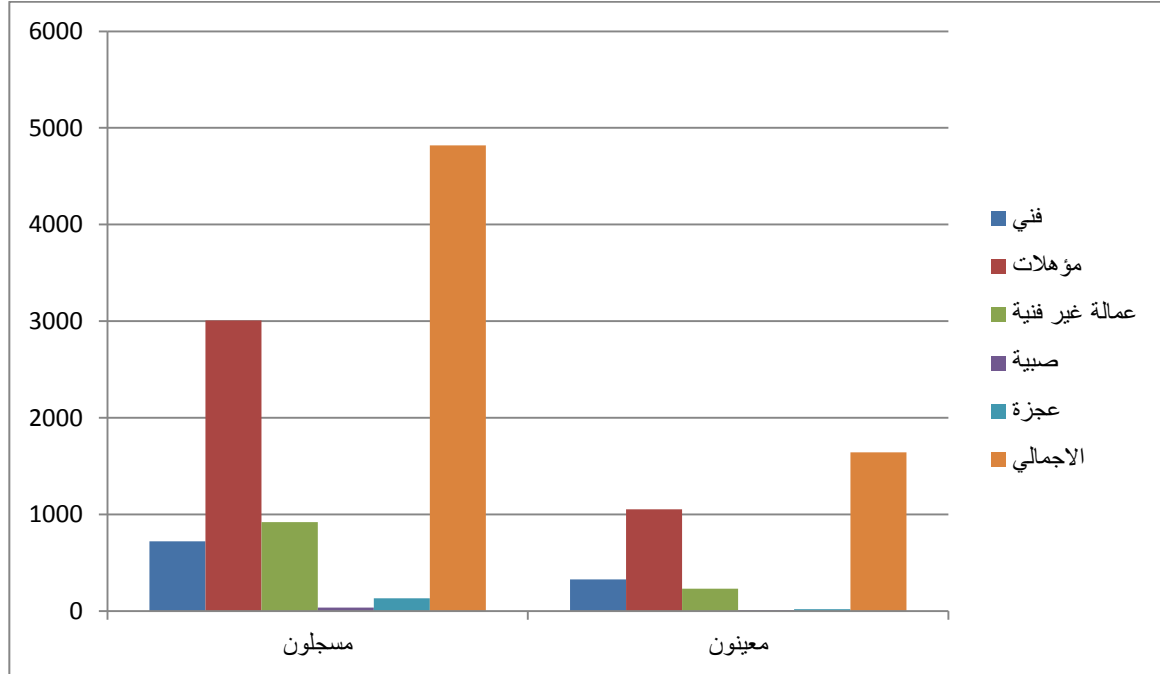
بلغت نسبة المستجدين من اجمالي المسجلين ٧٠ %

بلغت نسبة المشتغلين من اجمالي المسجلين ٢٠ %

بلغت نسبة المستجدين من اجمالي المعينين ٦٧ %

بلغت نسبة المشتغلين من اجمالي المعينين ٢٣ %

البيان	فني	مؤهلات	عمالة غير فنية	صبية	عجزة	الاجمالي
مسجلون	٧٢١	٣٠٠٧	٩٢٠	٢٨	١٢٤	٤٨٢٠
معيّنون	٣٢٨	١٠٥٤	٢٢٢	١٠	٢٠	١٦٤٤



المؤشرات :

المسجلون :

بلغت نسبة العمالة الفنية ١٥ % من إجمالي المسجلين

بلغت نسبة المؤهلات ٦٢ % من إجمالي المسجلين

بلغت نسبة العمالة الغير فنية ١٩ % من إجمالي المسجلين

بلغت نسبة الصبية ١ % من إجمالي المسجلين

بلغت نسبة العجزة ٢ % من إجمالي المسجلين

المعيّنون :

بلغت نسبة العمالة الفنية ٢٠ % من إجمالي المعينين

بلغت نسبة المؤهلات ٦٤ % من إجمالي المعينين

بلغت نسبة العمالة الغير فنية ١٤ % من إجمالي المعينين

بلغت نسبة الصبية ١ % من إجمالي المعينين

بلغت نسبة العجزة ١ % من إجمالي المعينين

مصدر البيان : مركز المعلومات بالمديرية
تاريخ البيان : ٢٠١٦/٣/٣٠