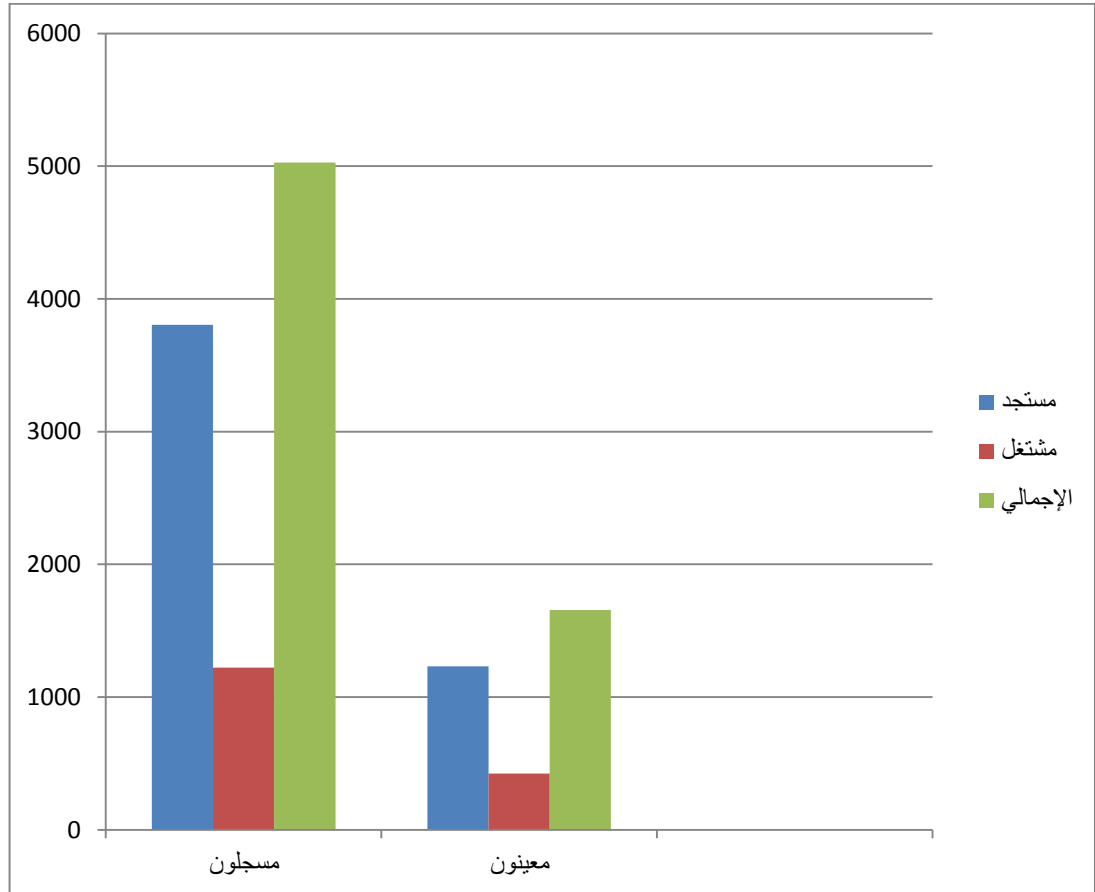


مقارنة بين شهري مارس ٢٠١٣ ومارس ٢٠١٤
من حيث المسجلين والمعيينين

أولاً : خلال شهر مارس ٢٠١٣

البيان	مستجد	مشتغل	الإجمالي
مسجلون	٢٨٠٤	١٢٢٣	٥٠٢٧
معينون	١٢٢٣	٤٢٣	١٦٥٦

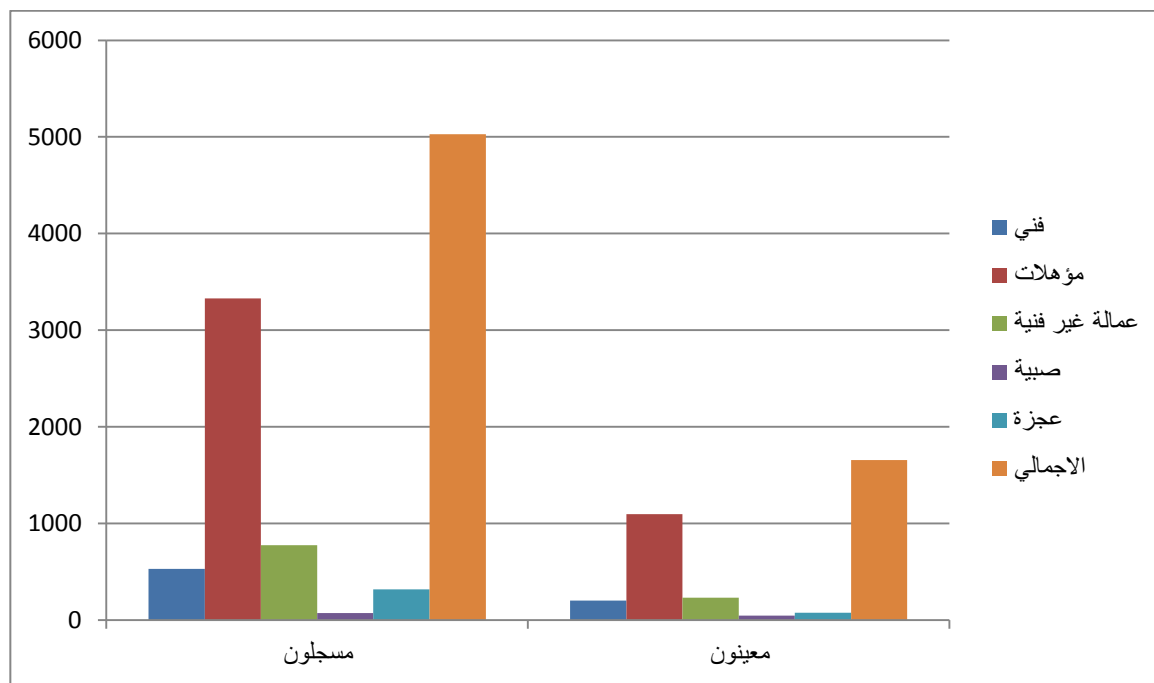


المؤشرات :

بلغت نسبة المستجدين ٧٦ % من الإجمالي

بلغت نسبة المشتغلين ٢٤ % من الإجمالي

الاجمالي	عجزة	صبية	عماله غير فنية	مؤهلات	فني	البيان
٥٠٢٧	٢١٨	٧٢	٧٧٤	٢٣٣٠	٥٢٢	مسجلون
١٦٥٦	٧٧	٤٦	٢٢٢	١٠٩٨	٢٠٢	معيّنون



المؤشرات :

المسجلون :

بلغت نسبة العماله الفنية ١٢ % من إجمالي المسجلين

بلغت نسبة المؤهلات ٦٦ % من إجمالي المسجلين

بلغت نسبة العماله الغير فنية ١٥ % من إجمالي المسجلين

بلغت نسبة الصبية ١ % من إجمالي المسجلين

بلغت نسبة العجزة ٦ % من إجمالي المسجلين

المعيّنون :

بلغت نسبة العماله الفنية ١٢ % من إجمالي المعينين

بلغت نسبة المؤهلات ٦٦ % من إجمالي المعينين

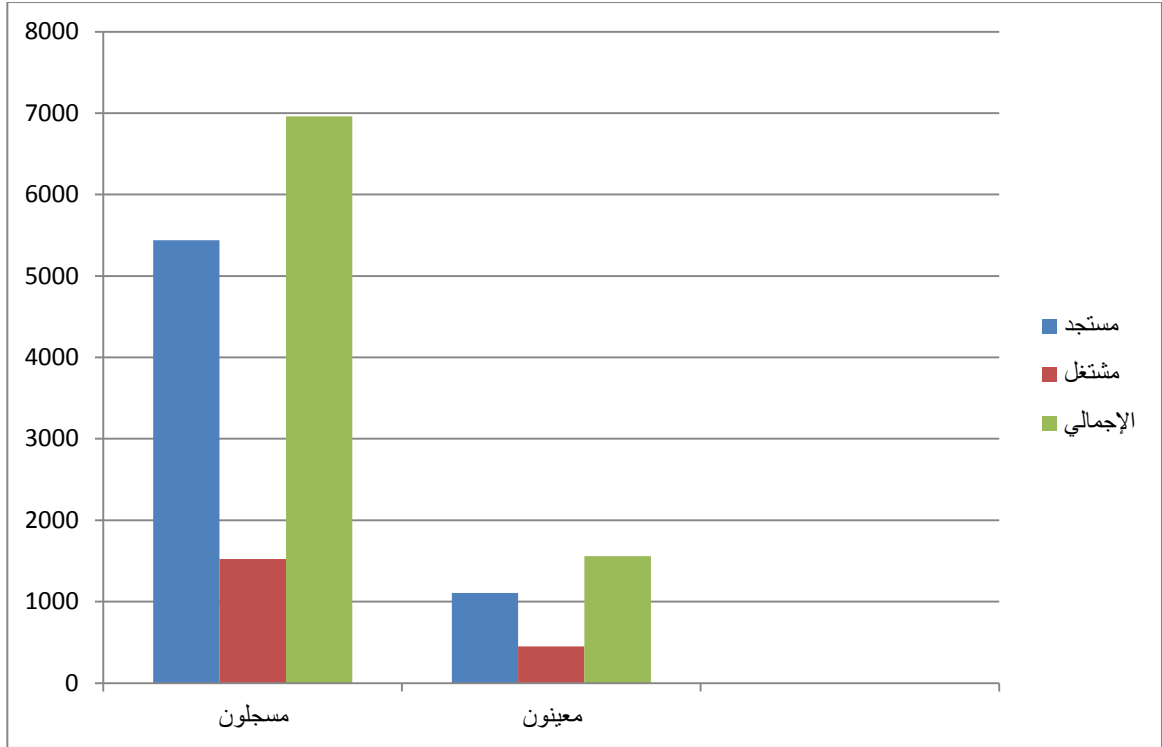
بلغت نسبة العماله الغير فنية ١٤ % من إجمالي المعينين

بلغت نسبة الصبية ٢ % من إجمالي المعينين

بلغت نسبة العجزة ٥ % من إجمالي المعينين

ثانياً : خلال شهر مارس ٢٠١٤

البيان	مستجد	مشتغل	الإجمالي
مسجلون	٥٤٢٨	١٥٢٣	٦٩٦١
معينون	١١٠٧	٤٥١	١٥٥٨

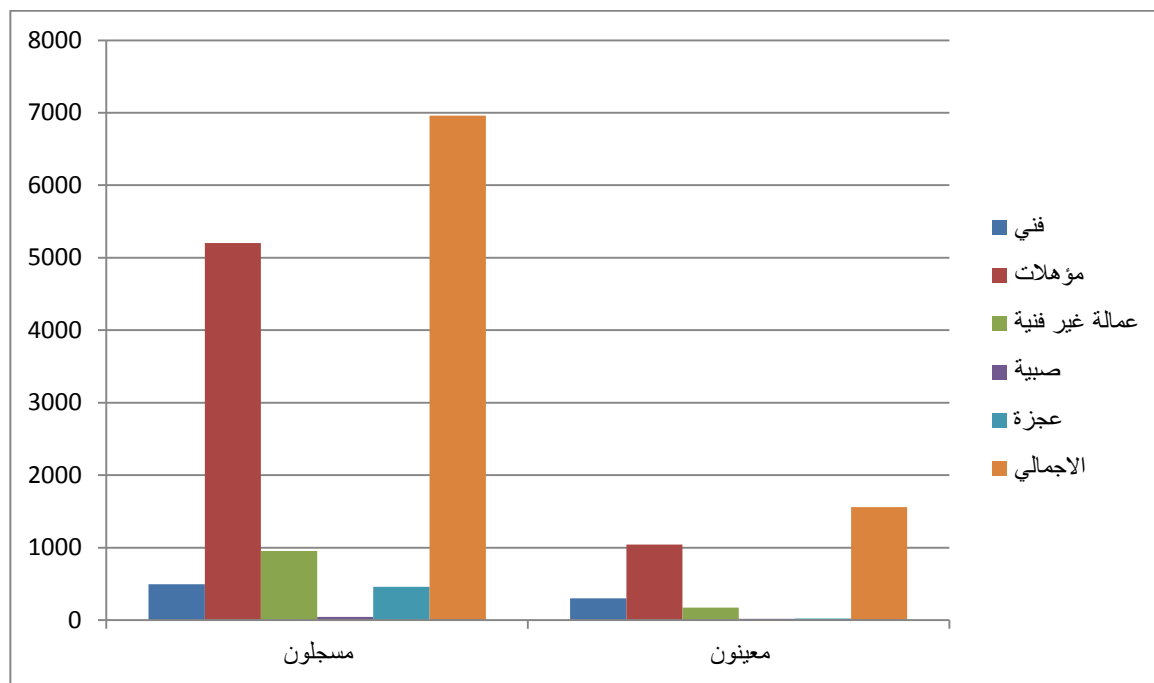


المؤشرات :

بلغت نسبة المستجدين ٧٨ % من الإجمالي

بلغت نسبة المشتغلين ٢٢ % من الإجمالي

البيان	فني	مؤهلات	عمالة غير فنية	صبية	عجزة	الإجمالي
مسجلون	٤٩٤	٥٢٠٤	٩٥٥	٤٦	٤٦٢	٦٩٦١
معيّنون	٢٠١	١٠٤٤	١٧٢	١٨	٢٢	١٥٥٨



المؤشرات :

المسجلون :

بلغت نسبة العمالة الفنية ٧ % من إجمالي المسجلين

بلغت نسبة المؤهلات ٧٥ % من إجمالي المسجلين

بلغت نسبة العمالة الغير فنية ١٤ % من إجمالي المسجلين

بلغت نسبة الصبية ١ % من إجمالي المسجلين

بلغت نسبة العجزة ٧ % من إجمالي المسجلين

المعيّنون :

بلغت نسبة العمالة الفنية ١٩ % من إجمالي المعينين

بلغت نسبة المؤهلات ٦٧ % من إجمالي المعينين

بلغت نسبة العمالة الغير فنية ١١ % من إجمالي المعينين

بلغت نسبة الصبية ١ % من إجمالي المعينين

بلغت نسبة العجزة ٢ % من إجمالي المعينين

مصدر البيان : مركز المعلومات بالمديرية

تاريخ البيان : ٢٠١٤/٤/٢٨