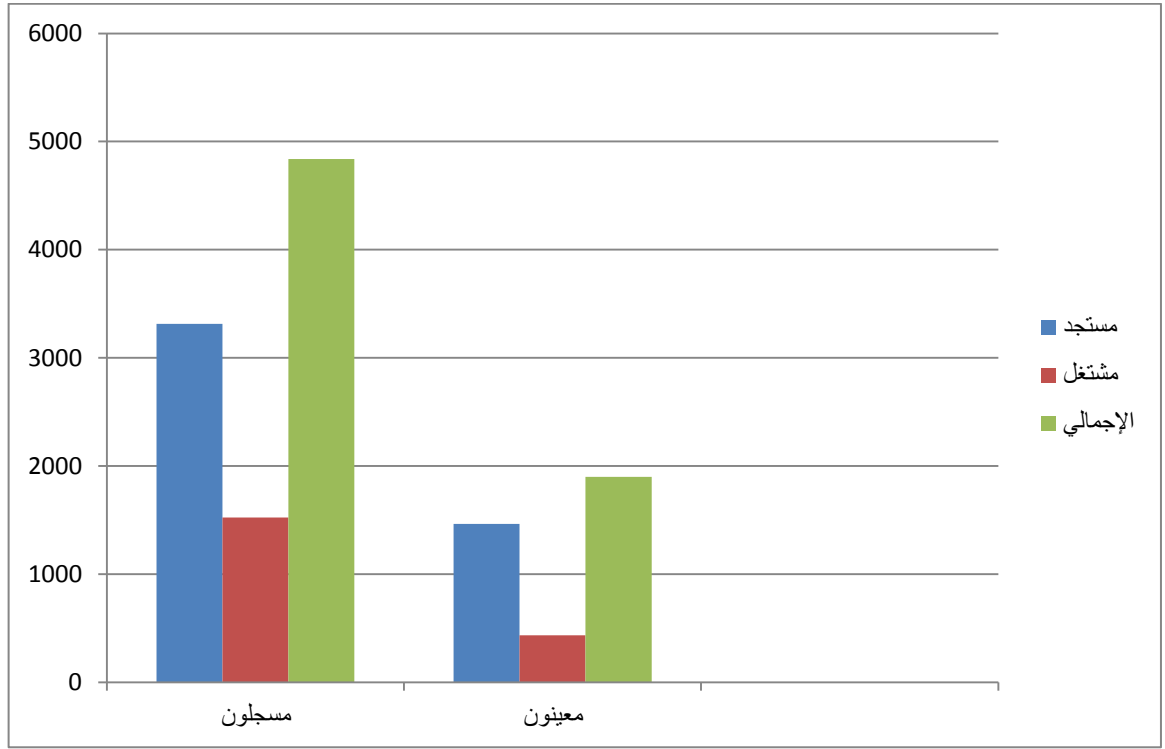


مقارنة بين شهري يناير ٢٠١٩ ويناير ٢٠٢٠  
من حيث المسجلين والمعيينين

أولاً : خلال شهر يناير ٢٠١٩

| البيان | مستجد | مشتغل | الاجمالي |
|--------|-------|-------|----------|
| مسجلون | ٣٢١٥  | ١٥٢٥  | ٤٨٤٠     |
| معينون | ١٤٦٥  | ٤٣٥   | ١٩٠٠     |



المؤشرات :

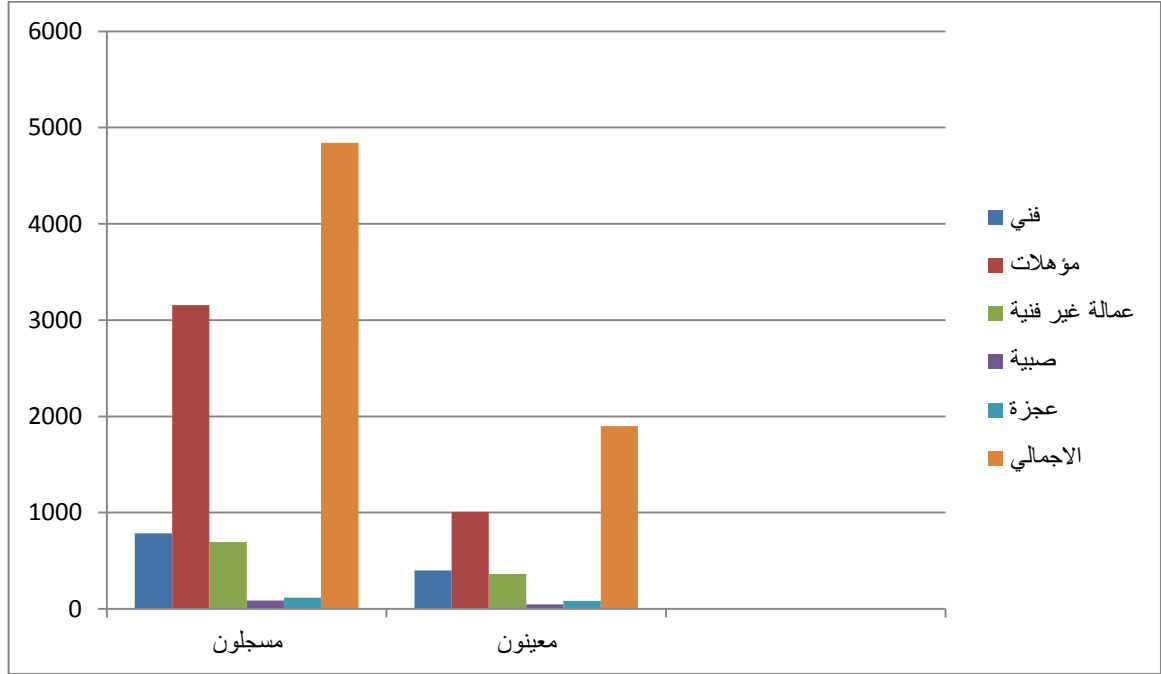
بلغت نسبة المستجدين من إجمالي المسجلين ٦٨ %

بلغت نسبة المشتغلين إجمالي المسجلين ٣٢ %

بلغت نسبة المستجدين من إجمالي المعينين ٧٧ %

بلغت نسبة المشتغلين إجمالي المعينين ٢٢ %

| البيان  | فني | مؤهلات | عماله غير فنية | صبية | عجزة | الاجمالي |
|---------|-----|--------|----------------|------|------|----------|
| مسجلون  | ٧٨٥ | ٣١٥٥   | ٦٩٥            | ٨٧   | ١١٨  | ٤٨٤٠     |
| معيّنون | ٤٠١ | ١٠٠٨   | ٣٦٢            | ٤٦   | ٨٣   | ١٩٠٠     |



#### المؤشرات :

##### المسجلون :

بلغت نسبة العمالة الفنية ١٦ % من إجمالي المسجلين

بلغت نسبة المؤهلات ٦٥ % من إجمالي المسجلين

بلغت نسبة العمالة الغير فنية ١٤ % من إجمالي المسجلين

بلغت نسبة الصبية ٢ % من إجمالي المسجلين

بلغت نسبة العجزة ٢ % من إجمالي المسجلين

##### المعيّنون :

بلغت نسبة العمالة الفنية ٢٠ % من إجمالي المعينين

بلغت نسبة المؤهلات ٥٧ % من إجمالي المعينين

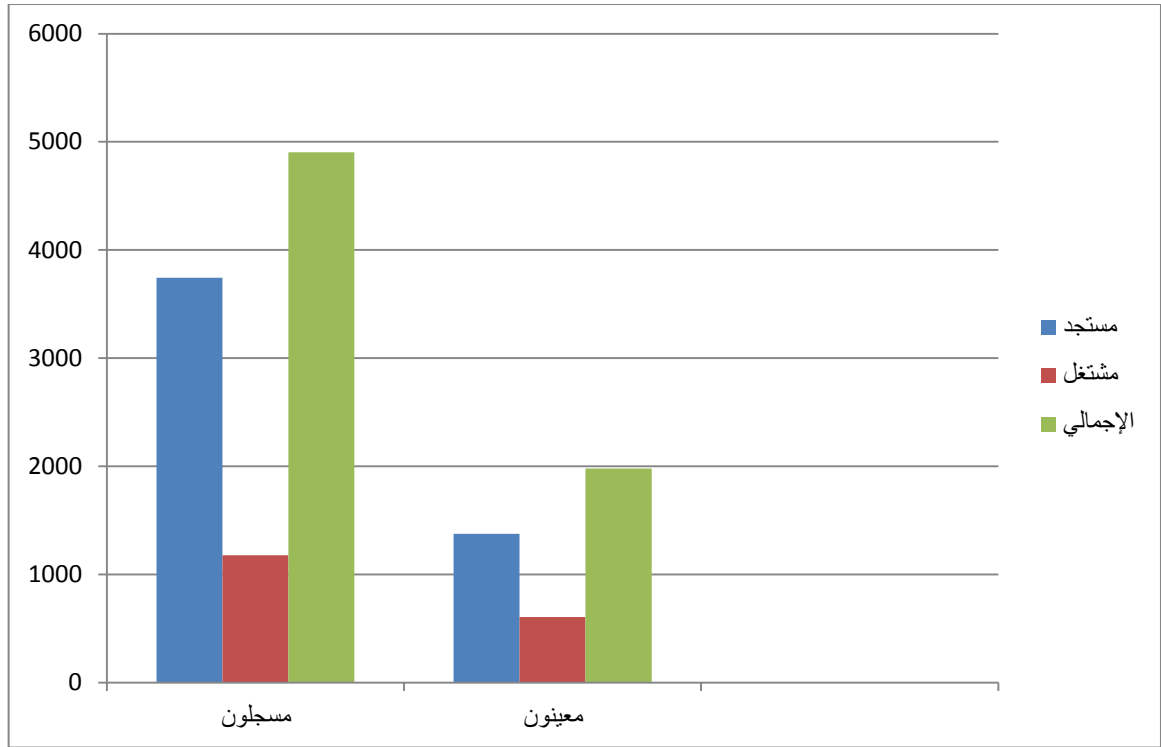
بلغت نسبة العمالة الغير فنية ١٨ % من إجمالي المعينين

بلغت نسبة الصبية ٢ % من إجمالي المعينين

بلغت نسبة العجزة ٢ % من إجمالي المعينين

ثانياً : خلال شهر فبراير ٢٠٢٠

| البيان  | مستجد | مشتغل | الإجمالي |
|---------|-------|-------|----------|
| مسجلون  | ٤٧٢٥  | ١٢٣٦  | ٦٠٦١     |
| معيّنون | ١٣٧٥  | ٦٠٦   | ١٩٨١     |



#### المؤشرات :

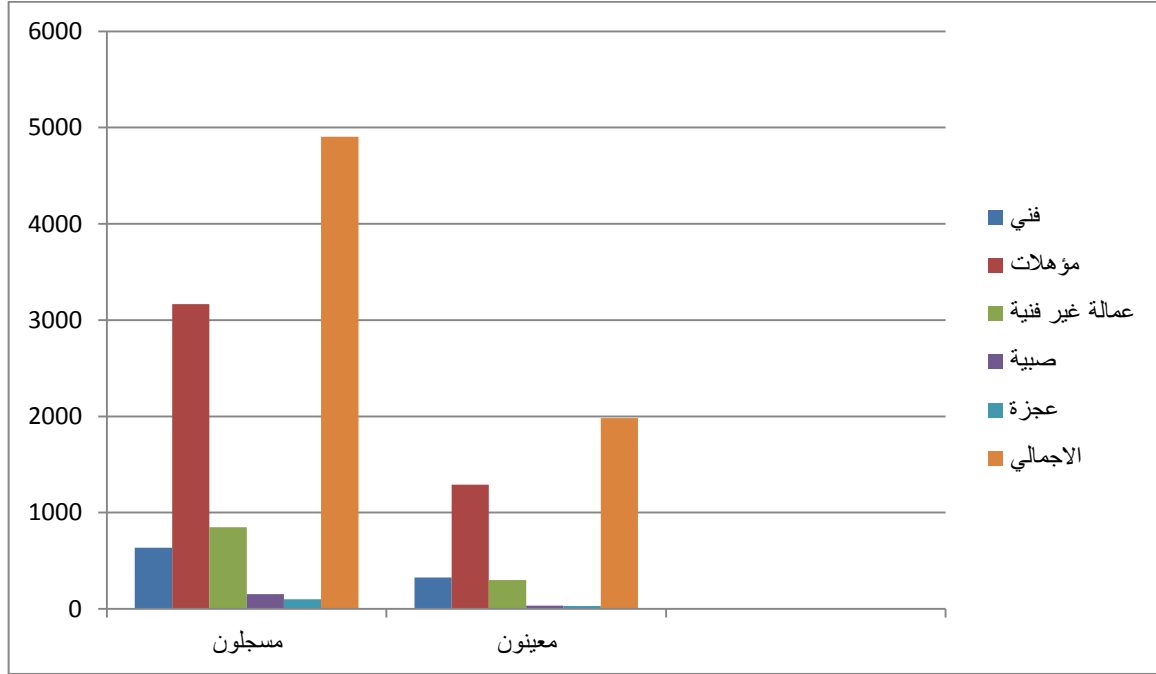
بلغت نسبة المستجدين من إجمالي المسجلين ٧٨ %

بلغت نسبة المشتغلين إجمالي المسجلين ٢٢ %

بلغت نسبة المستجدين من إجمالي المعينين ٧٥ %

بلغت نسبة المشتغلين إجمالي المعينين ٢٥ %

| البيان  | فني  | مؤهلات | عمالة غير فنية | صبية | عجزة | الاجمالي |
|---------|------|--------|----------------|------|------|----------|
| مسجلون  | ١٠٩٤ | ٢٨٦٧   | ٨٤٩            | ١٥٢  | ٩٩   | ٦٠٦١     |
| معيّنون | ٣٢٧  | ١٢٨٩   | ٣٠٠            | ٢٥   | ٣٠   | ١٩٨١     |



المؤشرات :

**المسجلون :**

بلغت نسبة العمالة الفنية ١٨ % من إجمالي المسجلين

بلغت نسبة المؤهلات ٦٢ % من إجمالي المسجلين

بلغت نسبة العمالة الغير فنية ١٤ % من إجمالي المسجلين

بلغت نسبة الصبية ٢ % من إجمالي المسجلين

بلغت نسبة العجزة ٢ % من إجمالي المسجلين

**المعيّنون :**

بلغت نسبة العمالة الفنية ١٥ % من إجمالي المعينين

بلغت نسبة المؤهلات ٦٩ % من إجمالي المعينين

بلغت نسبة العمالة الغير فنية ١٣ % من إجمالي المعينين

بلغت نسبة الصبية ١ % من إجمالي المعينين

بلغت نسبة العجزة ٢ % من إجمالي المعينين

المصدر : إدارة البوابة الإلكترونية

التاريخ : ٢٠٢٠/٢/٢٧