

## مقارنة بين شهري فبراير ٢٠١٣ وفبراير ٢٠١٤

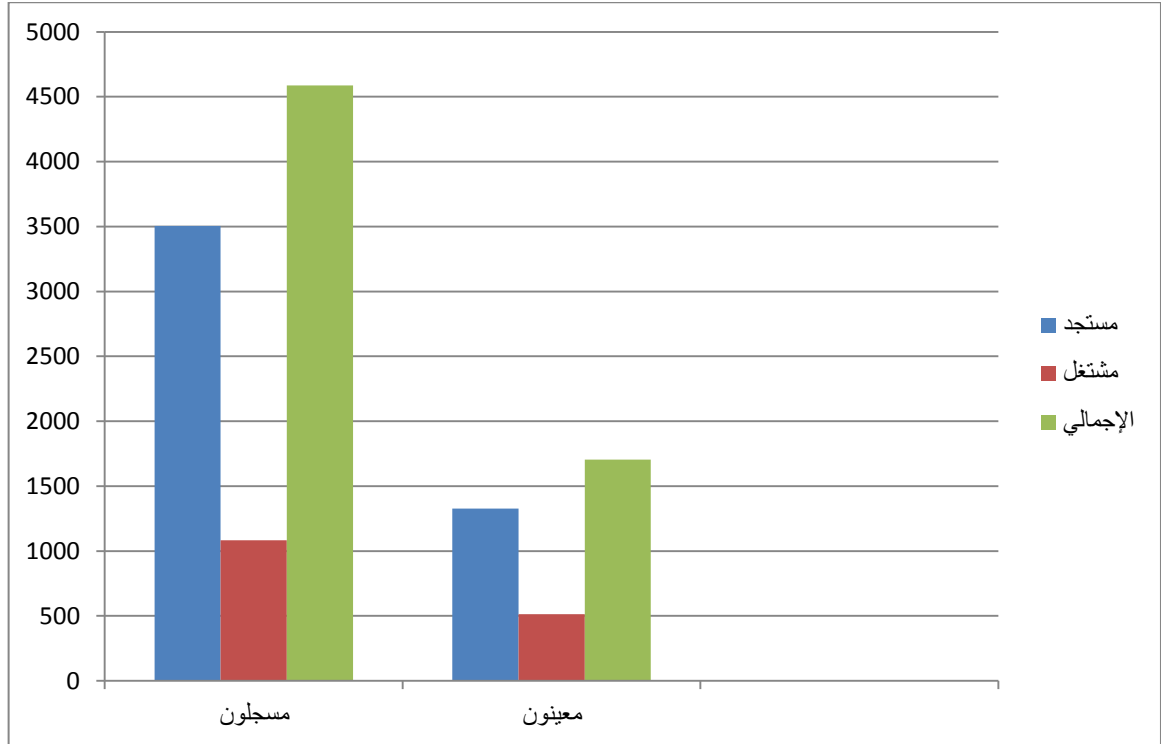
### من حيث المسجلين والمعيينين

البيان التالي يعتبر مقارنة بين شهري فبراير ٢٠١٣ وفبراير ٢٠١٤ من حيث المسجلين والمعيينين

لمعرفة باقي التفاصيل : اضغط هنا

أولاً : خلال شهر فبراير ٢٠١٣

البيان	مستجد	مشتغل	الاجمالي
مسجلون	٣٥٠٥	١٠٨٢	٤٥٨٧
معينون	١١٩٠	٥١٤	١٧٠٤

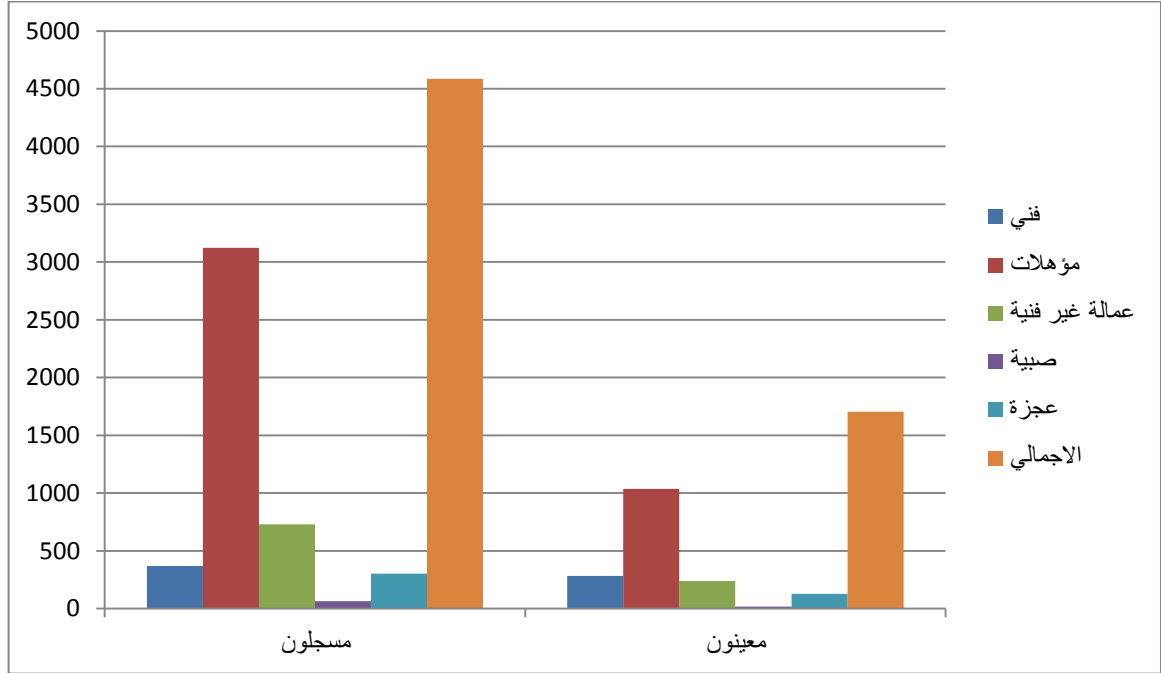


المؤشرات :

بلغت نسبة المستجدين ٧٦ % من الإجمالي

بلغت نسبة المشتغلين ٢٤ % من الإجمالي

الاجمالي	عجزة	صبية	عمالة غير فنية	مؤهلات	فني	البيان
٤٥٨٧	٢٠١	٦٣	٧٢٠	٣١٢٤	٣٦٩	مسجلون
١٧٠٤	١٢٩	١٦	٢٣٩	١٠٣٦	٢٨٤	معيّنون



المؤشرات :

**المسجلون :**

بلغت نسبة العمالة الفنية ٨ % من إجمالي المسجلين

بلغت نسبة المؤهلات ٦٨ % من إجمالي المسجلين

بلغت نسبة العمالة الغير فنية ١٦ % من إجمالي المسجلين

بلغت نسبة الصبية ١ % من إجمالي المسجلين

بلغت نسبة العجزة ٧ % من إجمالي المسجلين

**المعيّنون :**

بلغت نسبة العمالة الفنية ١٧ % من إجمالي المعينين

بلغت نسبة المؤهلات ٦١ % من إجمالي المعينين

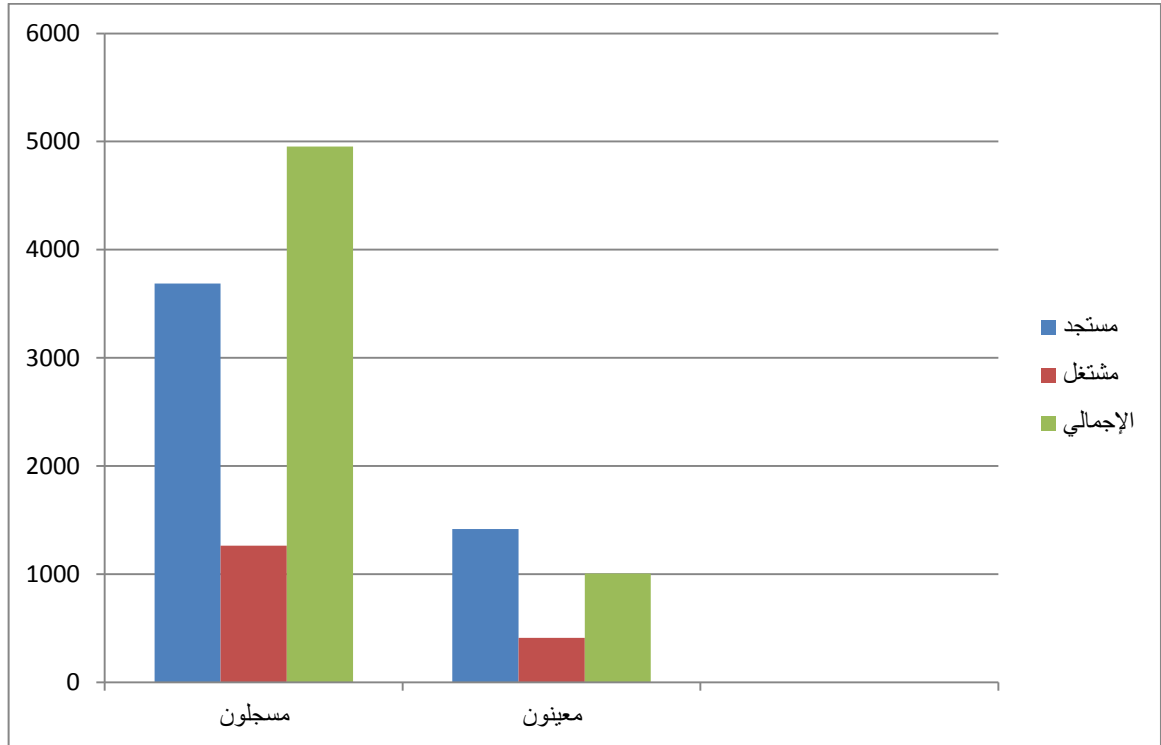
بلغت نسبة العمالة الغير فنية ١٤ % من إجمالي المعينين

بلغت نسبة الصبية ١ % من إجمالي المعينين

بلغت نسبة العجزة ٧ % من إجمالي المعينين

ثانياً : خلال شهر فبراير ٢٠١٤

البيان	مستجد	مشتغل	الإجمالي
مسجلون	٣٦٨٨	١٢٦٥	٤٩٥٣
معينون	١٠٠٧	٤١٠	١٤١٧

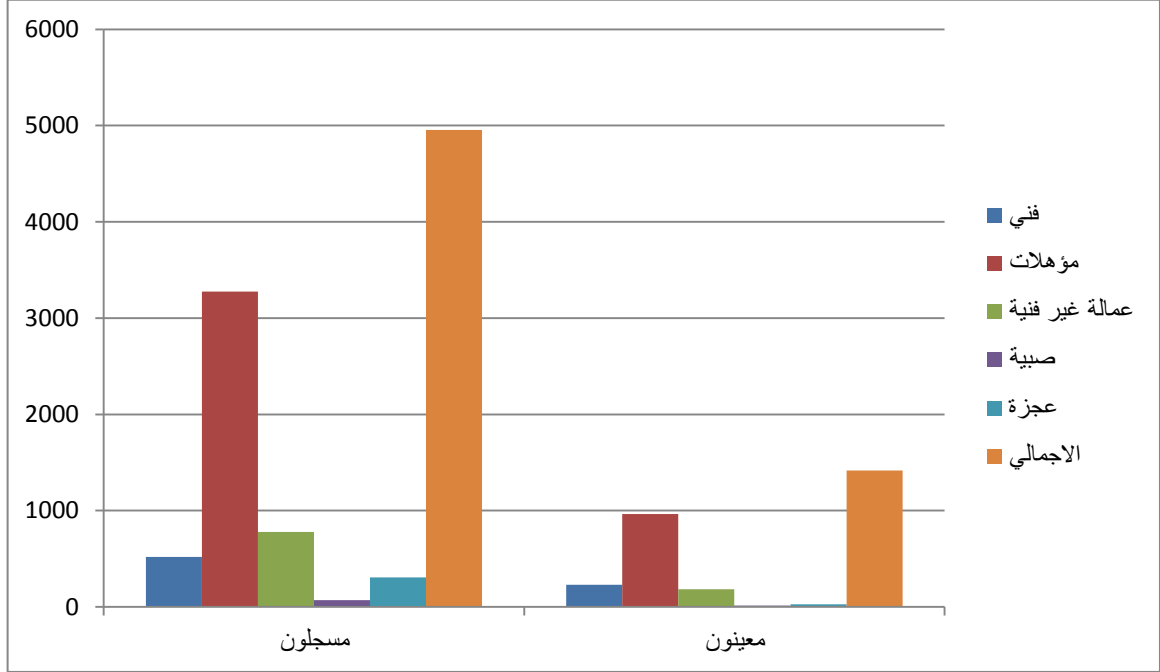


المؤشرات :

بلغت نسبة المستجدين ٧٥ % من الإجمالي

بلغت نسبة المشتغلين ٢٥ % من الإجمالي

البيان	فني	مؤهلات	عمالة غير فنية	صبية	عجزة	الاجمالي
مسجلون	٥١٩	٣٢٧٦	٧٨٠	٧١	٣٠٧	٤٩٥٣
معيّنون	٢٣١	٩٦٣	١٨٣	١٤	٢٦	١٤١٧



المؤشرات :

**المسجلون :**

بلغت نسبة العمالة الفنية ١١ % من إجمالي المسجلين

بلغت نسبة المؤهلات ٦٦ % من إجمالي المسجلين

بلغت نسبة العمالة الغير فنية ١٦ % من إجمالي المسجلين

بلغت نسبة الصبية ١ % من إجمالي المسجلين

بلغت نسبة العجزة ٦ % من إجمالي المسجلين

**المعيّنون :**

بلغت نسبة العمالة الفنية ١٦ % من إجمالي المعينين

بلغت نسبة المؤهلات ٦٨ % من إجمالي المعينين

بلغت نسبة العمالة الغير فنية ١٣ % من إجمالي المعينين

بلغت نسبة الصبية ١ % من إجمالي المعينين

بلغت نسبة العجزة ٢ % من إجمالي المعينين

مصدر البيان : مركز المعلومات بالمديرية

تاريخ البيان : ٢٠١٤/٣/١٩