

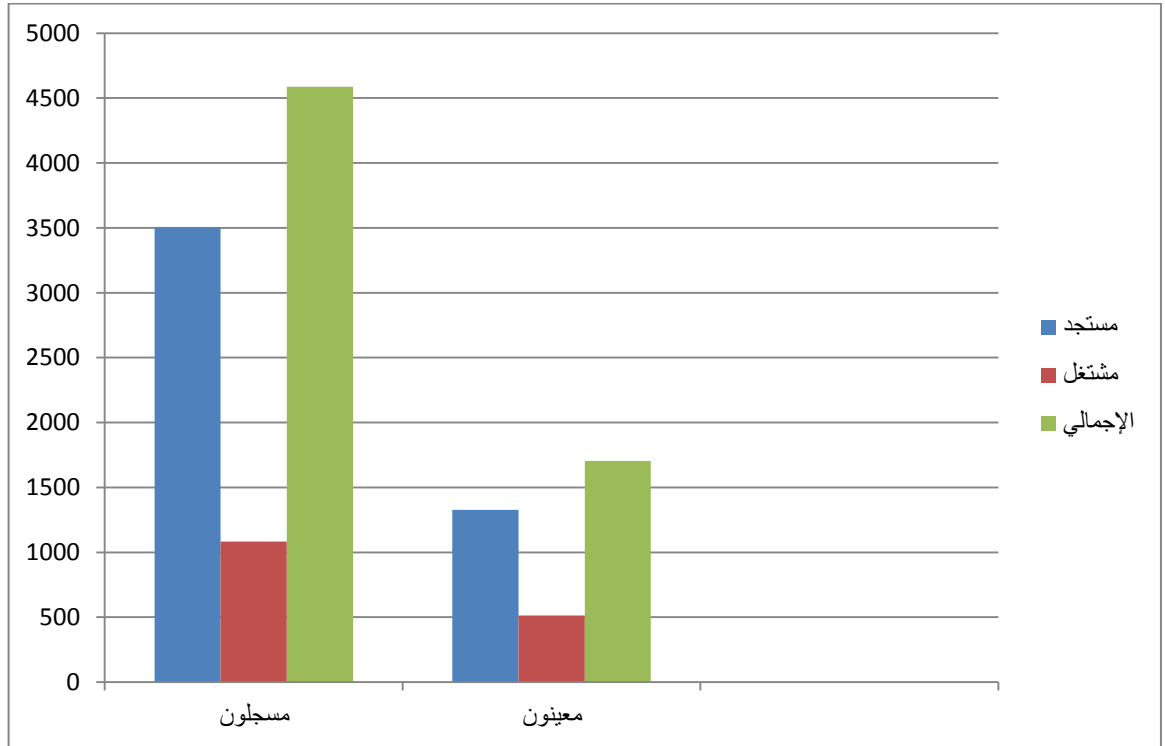
مقارنة بين شهري فبراير ٢٠١٣ وفبراير ٢٠١٤
من حيث المسجلين والمعيينين

البيان التالي يعتبر مقارنة بين شهري فبراير ٢٠١٣ وفبراير ٢٠١٤ من حيث المسجلين والمعيينين

لمعرفة باقي التفاصيل : اضغط هنا

أولاً : خلال شهر فبراير ٢٠١٣

البيان	مستجد	مشتغل	الإجمالي
مسجلون	٣٥٠٥	١٠٨٢	٤٥٨٧
معينون	١١٩٠	٥١٤	١٧٠٤

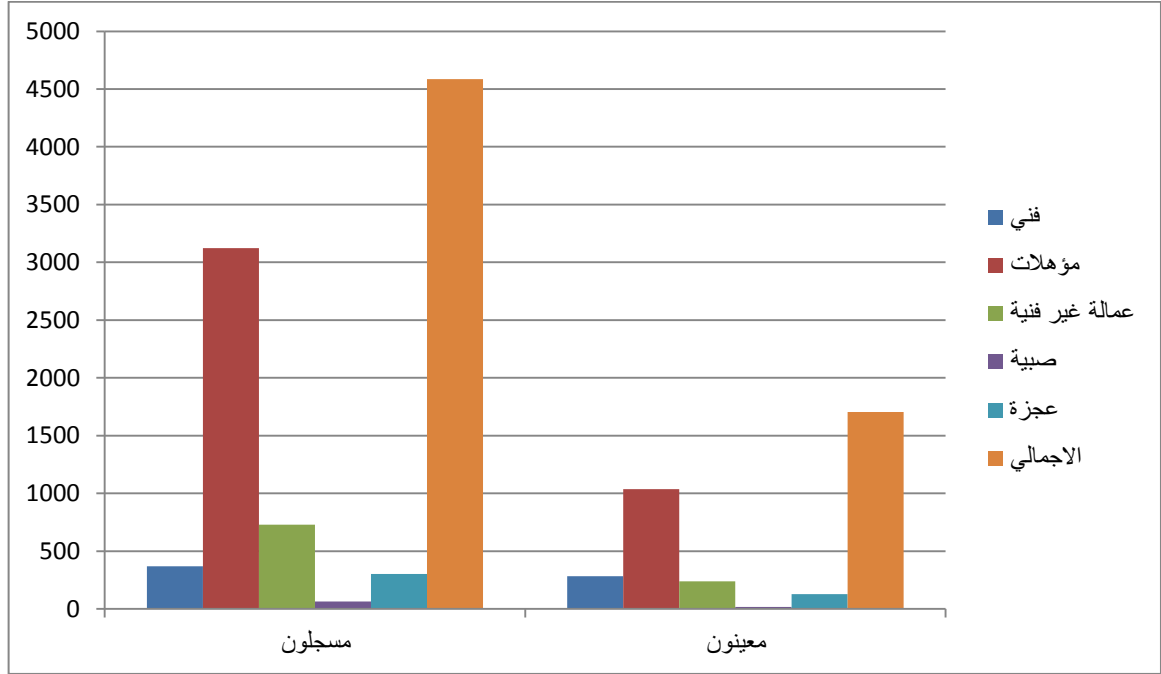


المؤشرات :

بلغت نسبة المستجدين ٧٦ % من الإجمالي

بلغت نسبة المشتغلين ٢٤ % من الإجمالي

البيانات	فني	مؤهلات	عماله غير فنية	صبية	عجزة	الاجمالي
مسجلون	٣٦٩	٣١٢٤	٧٣٠	٦٣	٢٠١	٤٥٨٧
معيون	٢٨٤	١٠٣٦	٢٣٩	١٦	١٢٩	١٧٠٤



المؤشرات :

المسجلون :

بلغت نسبة العمالة الفنية ٨ % من إجمالي المسجلين

بلغت نسبة المؤهلات ٦٨ % من إجمالي المسجلين

بلغت نسبة العمالة الغير فنية ١٦ % من إجمالي المسجلين

بلغت نسبة الصبية ١ % من إجمالي المسجلين

بلغت نسبة العجزة ٧ % من إجمالي المسجلين

المعيون :

بلغت نسبة العمالة الفنية ١٧ % من إجمالي المعيينين

بلغت نسبة المؤهلات ٦١ % من إجمالي المعيينين

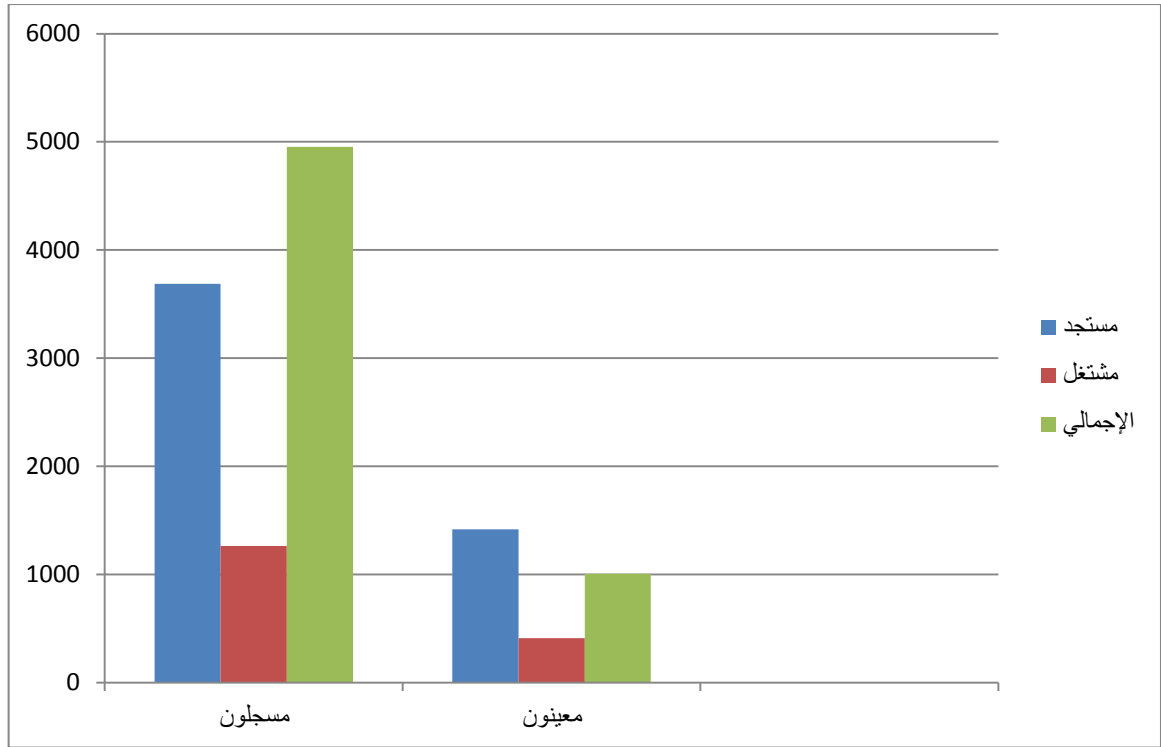
بلغت نسبة العمالة الغير فنية ١٤ % من إجمالي المعيينين

بلغت نسبة الصبية ١ % من إجمالي المعيينين

بلغت نسبة العجزة ٧ % من إجمالي المعيينين

ثانياً : خلال شهر فبراير ٢٠١٤

البيان	مستجد	مشتغل	الإجمالي
مسجلون	٣٦٨٨	١٢٦٥	٤٩٥٣
معينون	١٠٠٧	٤١٠	١٤١٧

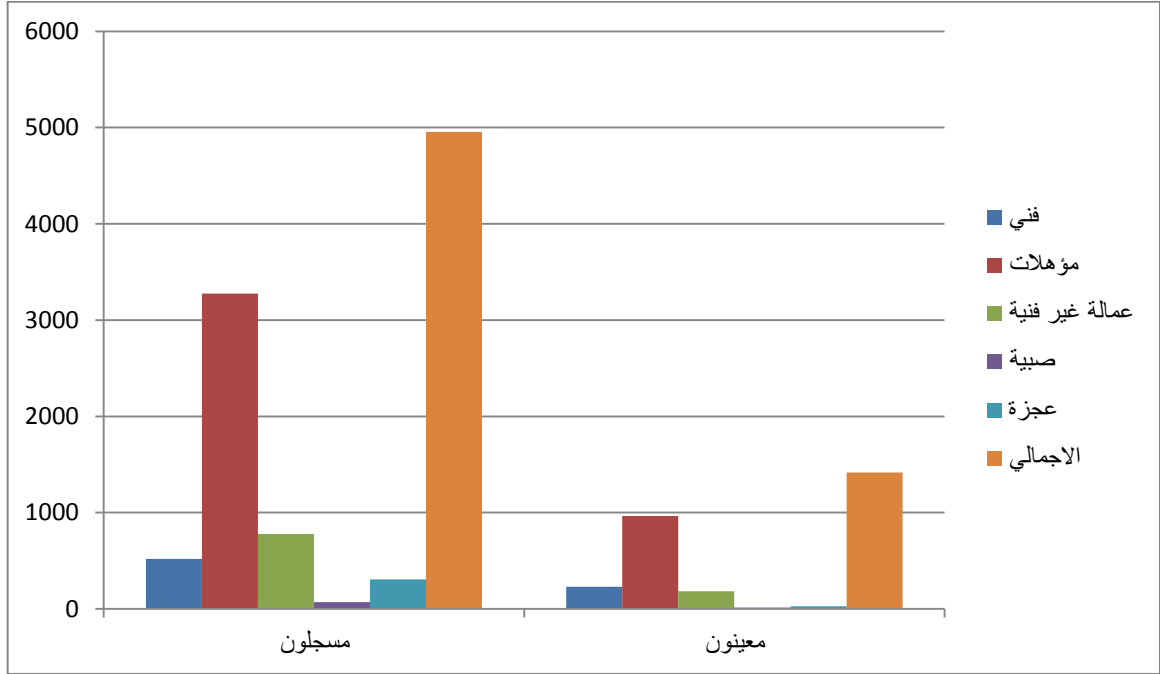


المؤشرات :

بلغت نسبة المستجدين ٧٥ % من الإجمالي

بلغت نسبة المشتغلين ٢٥ % من الإجمالي

البيان	فني	مؤهلات	عمالة غير فنية	صبية	عجزة	الاجمالي
مسجلون	٥١٩	٣٢٧٦	٧٨٠	٧١	٣٠٧	٤٩٥٣
معيّنون	٢٣١	٩٦٣	١٨٣	١٤	٢٦	١٤١٧



المؤشرات :

المسجلون :

بلغت نسبة العمالة الفنية ١١ % من إجمالي المسجلين

بلغت نسبة المؤهلات ٦٦ % من إجمالي المسجلين

بلغت نسبة العمالة الغير فنية ١٦ % من إجمالي المسجلين

بلغت نسبة الصبية ١ % من إجمالي المسجلين

بلغت نسبة العجزة ٦ % من إجمالي المسجلين

المعيّنون :

بلغت نسبة العمالة الفنية ١٦ % من إجمالي المعينين

بلغت نسبة المؤهلات ٦٨ % من إجمالي المعينين

بلغت نسبة العمالة الغير فنية ١٣ % من إجمالي المعينين

بلغت نسبة الصبية ١ % من إجمالي المعينين

بلغت نسبة العجزة ٢ % من إجمالي المعينين

مصدر البيان : مركز المعلومات بالمديرية

تاريخ البيان : ٢٠١٤/٣/١٩