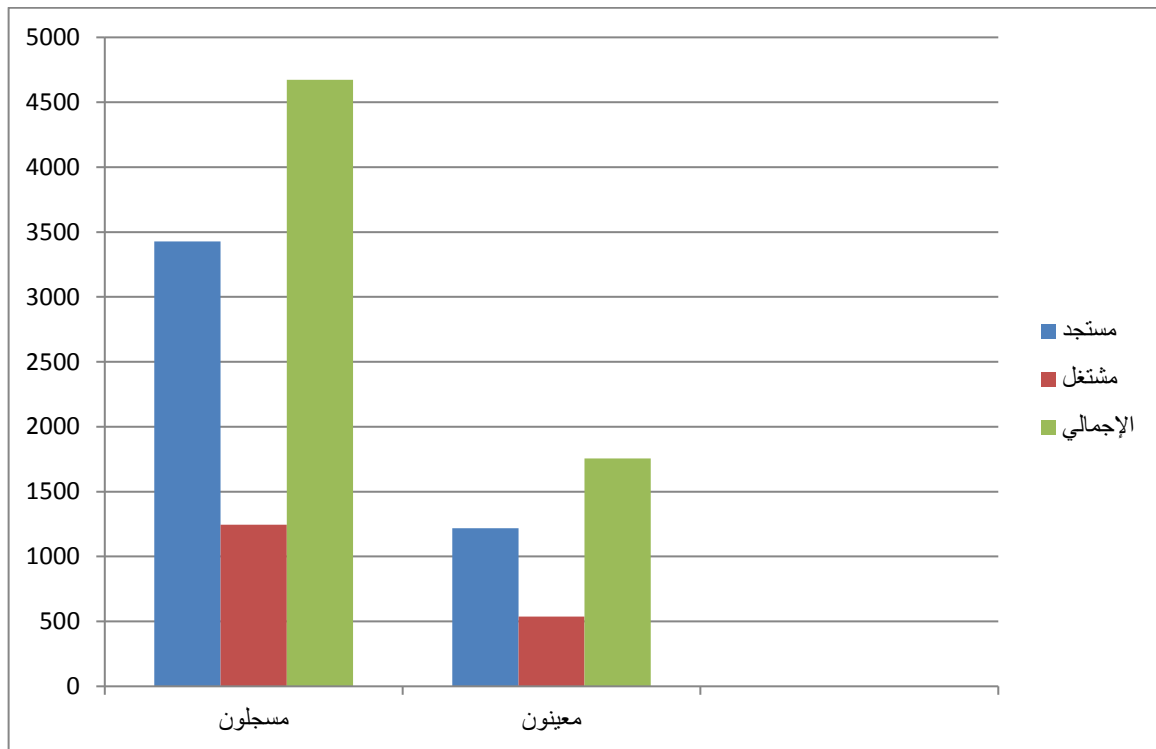


مقارنة بين شهري أغسطس 2018 وأغسطس 2019
من حيث المسجلين والمعينين

أولاً : خلال شهر أغسطس 2018

البيان	مستجد	مشتغل	الاجمالي
مسجلون	3427	1245	4672
معينون	1219	537	1756



المؤشرات :

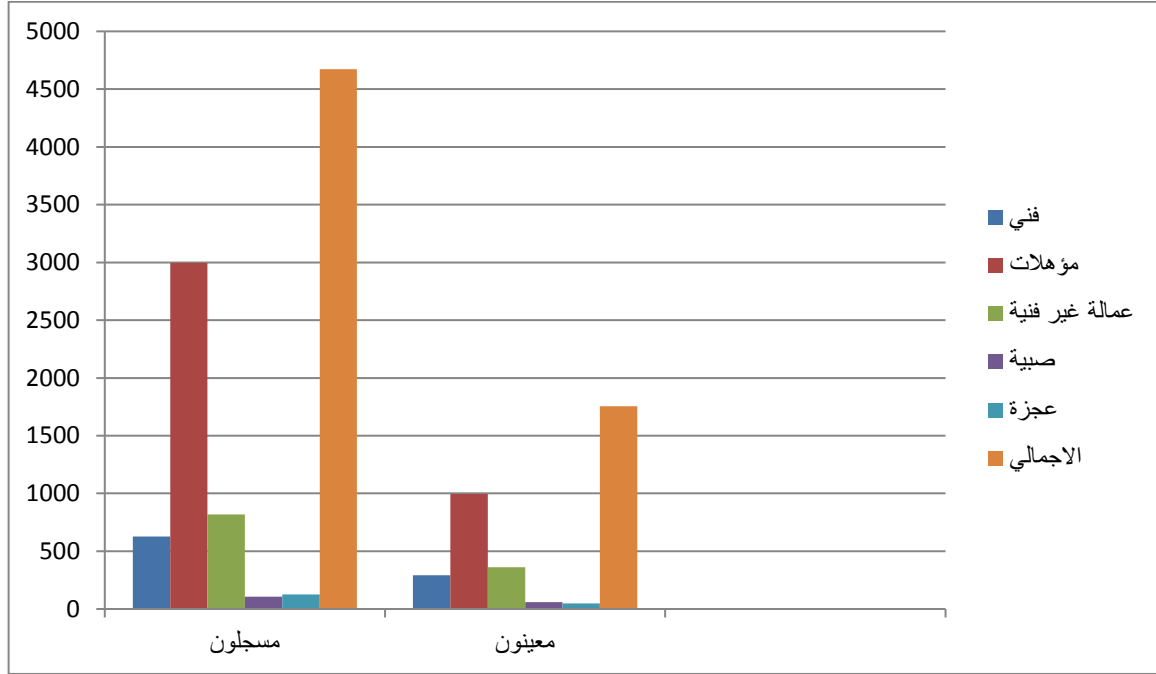
بلغت نسبة المستجدين من إجمالي المسجلين 73.3 %

بلغت نسبة المشتغلين إجمالي المسجلين 26.7 %

بلغت نسبة المستجدين من إجمالي المعينين 69.4 %

بلغت نسبة المشتغلين إجمالي المعينين 30.6 %

الاجمالي	عجزة	صبية	عماله غير فنية	مؤهلات	فني	البيان
4672	127	105	818	2995	627	مسجلون
1756	47	60	360	997	292	معيّنون



المؤشرات :

المسجلون :

بلغت نسبة العماله الفنية 12 % من إجمالي المسجلين

بلغت نسبة المؤهلات 69 % من إجمالي المسجلين

بلغت نسبة العماله الغير فنية 15 % من إجمالي المسجلين

بلغت نسبة الصبية 2 % من إجمالي المسجلين

بلغت نسبة العجزة 2 % من إجمالي المسجلين

المعيّنون :

بلغت نسبة العماله الفنية 18 % من إجمالي المعينين

بلغت نسبة المؤهلات 62 % من إجمالي المعينين

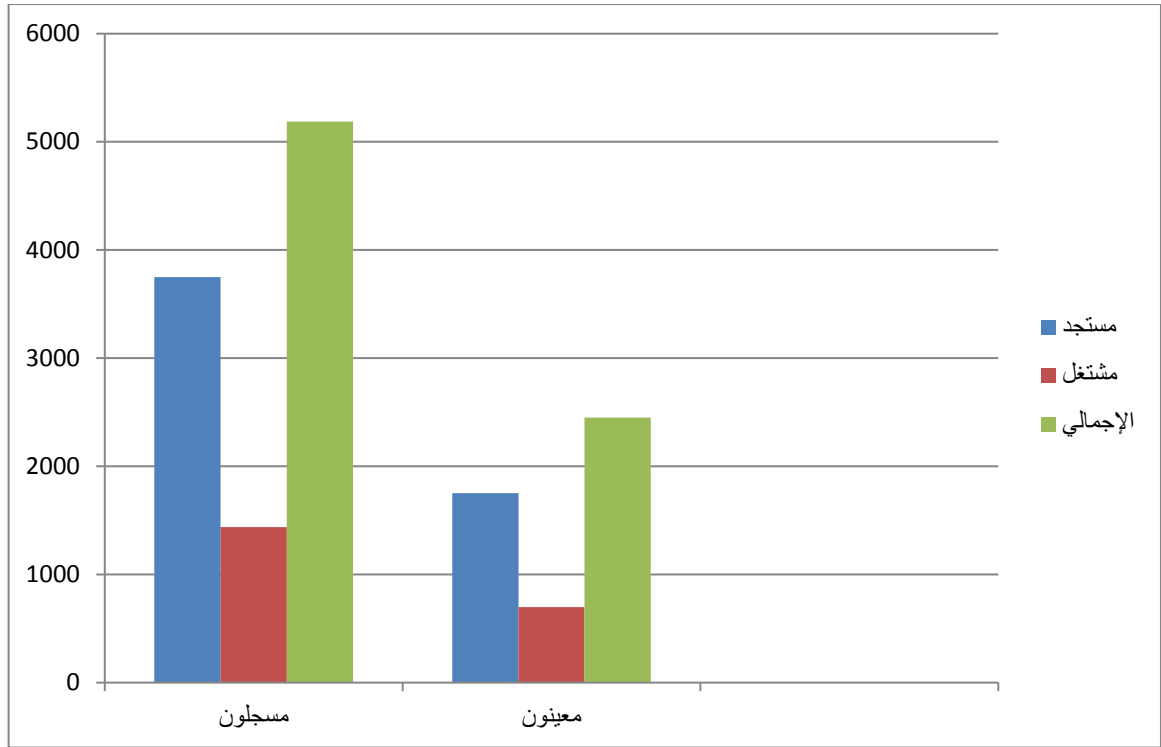
بلغت نسبة العماله الغير فنية 14 % من إجمالي المعينين

بلغت نسبة الصبية 4 % من إجمالي المعينين

بلغت نسبة العجزة 2 % من إجمالي المعينين

ثانياً : خلال شهر أغسطس 2019

الاجمالي	مشتغل	مستجد	البيان
5187	1437	3750	مسجلون
2450	699	1751	معينون



المؤشرات :

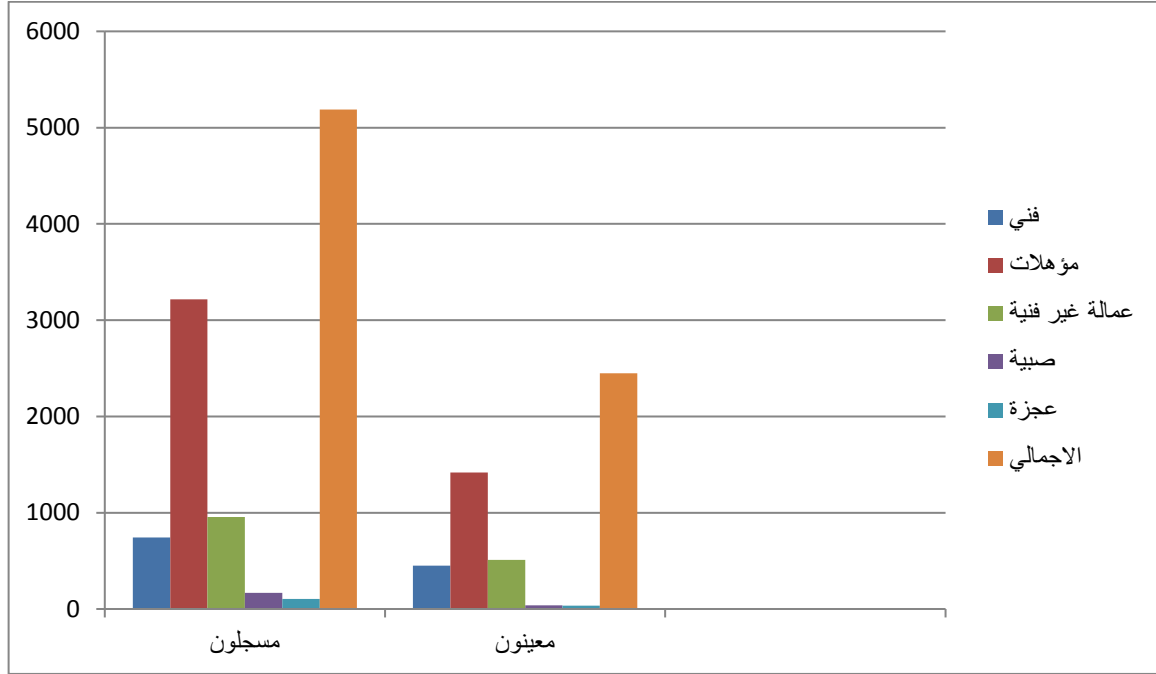
بلغت نسبة المستجدين من إجمالي المسجلين 72.3%

بلغت نسبة المشتغلين إجمالي المسجلين 27.7%

بلغت نسبة المستجدين من إجمالي المعينين 71.5%

بلغت نسبة المشتغلين إجمالي المعينين 28.5%

الاجمالي	عجزة	صبية	عمالة غير فنية	مؤهلات	فني	البيان
5187	105	167	955	3217	743	مسجلون
2450	33	37	510	1419	451	معيّنون



المؤشرات :

المسجلون :

بلغت نسبة العمالة الفنية 14 % من إجمالي المسجلين

بلغت نسبة المؤهلات 66 % من إجمالي المسجلين

بلغت نسبة العمالة الغير فنية 16 % من إجمالي المسجلين

بلغت نسبة الصبية 2 % من إجمالي المسجلين

بلغت نسبة العجزة 2 % من إجمالي المسجلين

المعيّنون :

بلغت نسبة العمالة الفنية 15 % من إجمالي المعينين

بلغت نسبة المؤهلات 69 % من إجمالي المعينين

بلغت نسبة العمالة الغير فنية 13 % من إجمالي المعينين

بلغت نسبة الصبية 1 % من إجمالي المعينين

بلغت نسبة العجزة 2 % من إجمالي المعينين

المصدر : إدارة البوابة الإلكترونية

التاريخ : 2019/9/29